

Jean MORNAND

CHAMPIGNONS DE MAINE-ET-LOIRE

CORTINARIALES

Cortinaires

Ss. g. Myxacium - Sericeocybe - Telamonia



2002

Sous-genre *Myxacium* (Fr.) Loudon 1829

1 - Section *Amarescentes* Lge (*Vibratiles* Melot)

- C. barbatus* (Batsch : Fr.) Melot 1992, *Fagus*, forêt de Chandelais, 14.10.1991, leg. et det. J.M. (Herb. JM 9132 B1). Espèce difficile à cerner, tant il y a de confusions dans la littérature avec les espèces voisines. La cuticule et la chair sont toutes deux amères. CD 1197, MELOT B 56, divers auteurs sous le nom de *C. crystallinus* nom. illeg.
- C. causticus* Fr. 1838, Arboretum Angers, 18.10.1984, leg. Leteulle, det. J.M. (Herb. JM 8457 B1). Revu depuis plusieurs fois sur ce site ainsi qu'en forêts de Chambiers, Chandelais et en forêt de Longuenée sous *Picea*. Nous interprétons cette espèce comme ayant la cuticule amère et la chair douce. BK 5-274.
- C. croceocaeruleus* (Pers. : Fr.) Fr. 1838, sous *Fagus*, forêt de Chandelais, 5.10.1975, leg. et det. J.M. (Herb. JM 75106 B1). Pas rare dans les grandes forêts de l'Est du département. CD 1194, BON 205, MELOT B 49.
- C. emollitus* Fr. 1838 ss Rick., feuillus, forêt de Longuenée, 13.10.1984, leg. Galand, det. J.M. (Herb. JM 8447 B1). Deux autres récoltes aux Sablières d'Écouflant et en forêt de Quéré. TARTARAT p. 65. BK 5-276 (*C. eburneus*).

C. ochroleucus (Schaeff. : Fr.) Fr. 1838, sous *Quercus*, Arboretum d'Angers, 19.11.1990, leg. Leteulle, det. J.M. (Herb. JM 9068 B1). Vu dans le parc du Chillou au Louroux-Béconnais le 11.11.2002, et en forêt de Chambiers le 29.10.1977. BON 205, CD 1196.

C. vibratilis (Fr. : Fr.) 1838, chênaie, forêt de Chandélais, 5.10.1975, leg. et det. J.M. (Herb. JM 75105 B1). Tous les ans dans cette forêt domaniale. Ancienne récolte par Gaillard au parc de Pignerolles à St Barthélémy le 14.2.1900. BK 5-288.

2 - Section *Delibuti* (Fr.) Konr. & Maubl.

C. betulinus FAVRE 1948, tous les ans au printemps, en mai par centaines d'exemplaires avec *Entoloma saundersii*, sous *Prunus spinosa*, sur sol couvert de mousses, avec *Betula* à proximité, 1.6.1979, étang des Noues en forêt de Nuaille, 1.6.1979, leg. Baron, det. Bon (Herb. JM 79273 B1). REUMAUX pl. 11, BK 5-273.

C. delibutus Fr. 1838, sous feuillus, Chaloché à Chaumont d'Anjou, 29.4.1974, leg. et det. J.M. (Herb. JM 74126 B1). Commun tous les ans. BON 203, CD 1198, REUMAUX pl. 70, BK 5-275.

C. salor Fr. 1838, feuillus, Chaloché à Chaumont d'Anjou, sol argilo-calcaire, 5.11.1979, leg. et det. J.M. (herb JM 79222 B1). Revu plusieurs fois dans sa station. Une récolte en forêt de Longuenée en 1981. BON 203, CD 1199, MELOT A 02, BK 5-285.

3 - Section *Myxacium* (Fr.) Gillot et Lucand

C. elatior Fr. 1838, feuillus sous *Fagus*, forêt de Chandélais, 9.10.1977, leg. et det. J.M. (Herb. JM 74169 B1). Peu commun. Ancienne récolte par Gaillard au château des Mollières à Beaucozé, 11.11.1898. BON 203, CD 1204, MELOT A 41 et BK 5-281 sous le nom de *C. lividochraceus*.

C. metrodii Hry 1946, conifères de parc, Chaloché à Chaumont d'Anjou, 22.10.1974, leg. J.M., det. Bon avec réserves ! (Herb. JM 94297 B1). Pourrait être pris pour une forme de *C. delibutus* mais les spores atteignant 12 x 7 µm font pencher pour *C. metrodii*. TARTARAT p.59.

C. mucifluoides Hry 1976, forêt de Chandélais, 5.10.1975, leg. et det. J.M. (Herb. JM 75102 B1). Commun tous les ans. Se reconnaît à son chapeau noisette et son stipe entièrement (ou presque) violet ou violeté, son chapeau peu fripé et ses lames non veinées permettant ainsi de le différencier de *C. elatior*. CD 1204 en note.

C. pallidulus R. Hy 1957, zone humide sous feuillus, La Trévière,
5.11.2004, leg. Galand, det. J.M. (Herb. JM 0417 B1). REUMAUX X
pl. 272.

- C. mucifluus* Hry 1976, forêt de Beaulieu sous pins, 24.12.1979, leg. Cosson, det. J.M. (Herb. JM 79246 B1). Commun en Anjou sous *Pinus pinaster*. Tout le groupe des *Elatiores* comprend des variétés et formes intermédiaires difficiles à séparer et formant une chaîne continue ! KM 109, CD 1206.
- C. mucosus* (Bull. : Fr.) Kickx 1867, sous pins, 16.10.1975, leg. et det. J.M. (Herb. JM 75153 B1). Peu commun et semble s'être raréfié. BON 203, CD 1202, BK 5-282, MELOT B 33.
- C. nitidus* Fr. 1838, chênaie, Chaloché à Chaumont d'Anjou, 17.10.1979, leg. et det. J.M. (Herb. JM 79169 B1). Une seule récolte. REUMAUX pl. 73.
- C. pseudosalor* Lge 1940, dans une cuvette marécageuse, sous *Betula*, Juigné-sur-Loire, 18.10.1984, leg. et det. J.M. (Herb. JM 8455 B1). Le chapeau conique à marge relevée est ocracé au centre et lilacin à la marge et le stipe fuscoïde, lilas pâle. Une autre récolte à Chaumont d'Anjou le 19.10.1984 (simultanéité !). LANGE 89a, BON 203, (non BK).
- C. trivialis* Lge 1940, station humide sous *Salix*, en aval de l'étang de Malaguet à Chaumont d'Anjou, 30.9.1974, leg. et det. J.M. (Herb. JM 74122 B1). Pas rare. Nous avons récolté la *f. fusca* Gill. à Chaloché à Chaumont d'Anjou en 1979 (Herb. JM 79215 B1). BON 203, CD 1201.
- C. trivialis* var. *subolivascens* Hry 1950, sous feuillus, Juigné-sur-Loire, 15.10.1981, leg. et det. J.M. (Herb. JM 8164 B1). Variété à lames de couleur améthyste, que nous avons revue plusieurs fois à Belle-Beille à Angers, Chandélais, Bauné, Chaumont d'Anjou. Ancienne récolte par Gaillard n° 265, sous le nom de *C. collinitus* Sow., à Beaucouzé en 1899. MELOT A 36 et BK 5-287.

Sous-genre *Cortinarius*

1 - Section *Cortinarius*

- C. violaceus* (L. : Fr.) Fr. 1838, sous feuillus, Pouancé, 15.10.1976, leg. Kern, det. J.M. (Herb. JM 76118 B1). Revu sporadiquement en un seul exemplaire, pas tous les ans. Ancienne récolte par Gaillard n° 269, expo. d'Angers en 1900. CD 1093, BON 223, BK 5-152, MARCH. 618.
- C. hercynicus* (Pers.) Mos. 1978, sous cèdre, Seiches, 7.10.1979, leg. Zouboff, det. J.M. (Herb. JM 79137 B1). Une autre récolte en forêt de Chandélais en 1977. Ce cortinaire très voisin du précédent est traité souvent en sous-espèce ou variété. Il en diffère par son habitat sous conifères, ses spores plus courtes et arrondies. BK 5-151, MARCH. 619.

Sous-genre *Leprocybe* Moser 1969

1 - Section *Bolares*

- C. bolaris* (Pers. : Fr.) Fr. 1838, chênaie, forêt de Chandelais, 23.9.1979, leg. S. Berger, det. Bon (Herb. JM 79114 B1). Pas rare en sol acide. CD 1103, BON 225, MARCH. 625, BK 5-167.
- C. rubicundulus* (Rea) Pears. 1946, chênaie-hêtraie, forêt de Chandelais, 9.10.1983, leg. Boyer, det. J.M. (Herb. JM 8369 B1). Rare en Anjou. Une seule autre récolte sous chênes en forêt de Brissac le 16.11.2002. CD 1104, MELOT A 24, BK 5-178, MARCH. 624.

2 - Section *Limonei*

- C. callisteus* (Fr. : Fr.) Fr. 1838, bois mêlés, forêt de Chandelais, 7.10.1979, leg. et det. J.M. (Herb. JM 79136). Autres récoltes en forêts de Monnaie, Fontaine-Guérin, Bauné, Andard. CD 1099, BK 5-168, MARCH. 631.
- C. humicola* (Qué.) Mre 1911, hêtraie calcicole, forêt de Monnaie, 23.10.1988, leg. et det. J.M. (Herb. JM 8840 B1). Rare espèce récoltée la même année en forêt de Chandelais (simultanément). Non revu depuis. BK 5-172, CD 1102, BON 223, MELOT C 17, MARCH. 629.
- C. limonius* (Fr. : Fr.) Fr. 1838, pinède avec fougères aigle, forêt de Pincé (Sarthe) en limite du Maine-et-Loire, leg. Bardoul, det. J.M. (Herb. JM 75156 B1). Rare, retrouvé seulement deux fois en forêt de Monnaie (1988) et en forêt de Vézins (1981). CD 1100, BK 5-173, BON 223, MELOT B 34, MARCH. 630.
- C. saniosus* (Fr. : Fr.) Fr. 1838, bord d'étang marécageux, sous *Salix*, forêt de Chandelais, 2.10.1977, leg. et det. J.M. (Herb. JM 77122 B1). Commun en Anjou, tous les ans, en milieu humide. BON 223, CD 1101, MARCH. 627.
- C. tophaceus* Fr. 1838, sous hêtres, forêt de Chandelais, 7.10.1991, leg. Péan, det. J.M. (Herb. JM 9138 B1). Rare. Une autre récolte en forêt de Chandelais le 18.10.1992. LANGE 91 D.

3 - Section *Leprocybe*

- C. cotoneus* Fr. 1838, chênaie-hêtraie, Chaloché à Chaumont d'Anjou, 17.10.1979, leg. et det. J.M. (Herb. JM 79168 B1). Rare. Deux autres récoltes à Fontevraud et à Pontigné. MELOT, BK 5-170, CD 1095, MARCH. 620.

C. melanotus Kalchbr. 1874, pins, sol argilo-calcaire, forêt de Chandelais, 14.4.1984, leg. et det. Garnier (Herb. JM 9924 B1). Deux autres récoltes à Pontigné et en forêt de Monnaie. BON 223, CD 1096, MELOT D 56, BK 5-174.

C. venetus (Fr. : Fr.) Fr 1838, feuillus calcaires, forêt de Boudré à Seiches, 26.10.1975, leg. et det. J.M. (Herb. JM 75163 B1). Revu assez régulièrement. BON 223, MELOT A 15, BK 5-181, MARCH. 662.

4 - Section *Orellani*

C. fulvaureus Hry 1944, sous feuillus dans les feuilles pourrissantes en bordure d'étang, forêt de Nuaille, 4.10.1980, leg. J.M., det. Bon avec réserves étant donné la petite taille et l'habitat (Herb. JM 8084 B1). TARTARAT p.37.

C. orellanus Fr. 1838, chênaie acidophile, forêt de Monnaie, 15.10.1979, leg. et det. J.M. (non conservé). Assez commun en Anjou ; vu tous les ans. BON 225, CD 1097, MELOT A 20, BK 5-176.

C. rubellus Cooke 1887, bois mêlés humides, Bauné, 11.9.1983, leg. Chartier, det. J.M. (Herb. JM 8329 B1). Autres récoltes à St Léger-des-Bois, Beauvau, Chandelais, Vivy... BON 225 (*C. speciosissimus*), CD 1098, MELOT A 58, BK 5-177. Si on n'accepte pas la synonymie, nos récoltes seraient à rapporter à *C. orellanoides* Hry. REUMAUX pl. 51.

5 - Section *Raphanoidei*

C. betuletorum Moser 1978, sous feuillus en forêt de Fontevraud, 12.10.1979, leg. Ranger, det. Bon (Herb. JM 79155 B1). Semble bien correspondre sauf l'odeur de persil pour notre récolte. BON 223.

Sous-genre *Sericeocybe* Orton 1958

1 - Section *Albovioladei*

C. alboviolaceus (Pers. : Fr.) Fr. 1838, feuillus, forêt de Chandelais, 6.10.1974, leg. et det. JM (Herb. JM 74221 B1). Commun. Ancienne récolte par Gaillard n° 269, Beaucozézé, novembre 1898. CD 1105, BON 217, BK 5-248.

C. malachus (Fr. : Fr.) Fr. 1838, feuillus, forêt de Chandelais, 12.10.1980, leg. et det. J.M. (Herb. JM 80105 B1). Une récolte. BK 5-259, MELOT D 42 et D 54, REUMAUX pl. 22.

C. traganus (Fr. : Fr.) Fr. 1838, zone humide sous *Picea*, forêt de Chandelais, 11.10.1987, leg. et det. J.M. (Herb. JM 8799 B1). Revu en 1995 au même endroit. BON 217, CD 1108, MELOT C 04, BK 5-267.

2 - Section *Anomali*

C. anomalus (Fr. : Fr.) Fr. 1838 var. *anomalus*, feuillus, forêt de Chandelais, 6.10.1974, leg. J.M., det. Bon (Herb. JM 74171 B1). Commun tous les ans. Ancienne récolte par Gaillard n° 270, en novembre 1898 à Avrillé. BON 217, CD 1109, BK 5-249, REUMAUX pl. 82.

C. anomalus var. *lepidotus* (Cke) LANGE 1935, cette variété avec des bracelets jaune-ocracé est plus rare que le type. Forêt de Chandelais, 12.10.1979, leg. J.M., det. Garnier (Herb. JM 8099 B1). CD 1109 en note, LANGE 94 C1.

C. argenteopileatus Nezd. 1985, feuillus surtout bouleaux, forêt de Chandelais, 12.11.1976, leg. J.M., det. Bon (Herb. JM 76195 B1). Deux autres récoltes une à Vivy au bois des Monteaux en 1974, l'autre à Durtal dans le bois du Grip en 1988. CD 1106.

C. azureus Fr. 1838, dans la mousse sous feuillus, forêt de Chandelais, 22.10.1983, leg. J.M., det. Bon (Herb. JM 8375 B1). Plusieurs récoltes dans les bois de Briançon, Bauné, Vern, Longuenée et Vauchrézien. CD 1109 en note, BK 5-252, REUMAUX pl. 79.

C. caninus (Fr.) Fr. 1838, feuillus et pins, forêt de Monnaie, 30.11.1981, leg. Lemai, det. J.M. (Herb. JM 81101 B1). Assez rare. Belle-Beille à Angers, sablières d'Écouflant et forêt d'Ombree. BON 217, CD 1111, LANGE 93 C, BK 5-254, REUMAUX pl. 85.

C. decoloratus (Fr. : Fr.) Fr. 1838, parmi les aiguilles de douglas, 11.11.1982, leg. et det. J.M. (Herb. JM 8275 B1). Quelques récoltes sous conifères ou bois mêlés. LANGE 96 D.

C. diabolicus (Fr. : Fr.) Fr. 1838, sous *Fagus*, forêt de Monnaie, 8.11.1981, leg. et det. J.M. (Herb. JM 8194 B1). Deux autres récoltes à Chandelais (feuillus), au parc de Vernou au Louroux-Béconnais (sous tilleul). Nous déterminons *C. diabolicus*, un cortinaire ayant une teinte ardoisée sur les lames et en haut du stipe, avec une cuticule largement cannelée, ridée à la marge. TARTARAT p.274, BK 5-256, REUMAUX pl. 40.

C. pholideus (Fr. : Fr.) Fr. 1838, en milieu humide sous *Quercus* et *Betula*, parc du château de Verneuil à Auverse, 19.10.1979, leg. et det. Bertault (Herb. JM 79178 B1). Pas rare en Anjou. CD 1112, BON 217, BK 5-262, MELOT B 37.

3 - Section *Arguti*

C. hillieri Hry 1938, chênaie, dans une allée herbeuse avec noisetiers, Rochebouet à Chaumont d'Anjou, 16.10.1980, leg. J.M., det. BON (Herb. JM 80113 B1). Une récolte. LANGE 102 C.

4 - Section *Cinereoviolacei*

C. cyanites Fr. 1838, chênaie, Beauvau, 11.9.1983, leg. Chartier, det. J.M. (Herb. JM 8328 B1). Belle espèce au chapeau bleu ardoisé dont la chair rosit à la coupe, rare. Récoltée aussi à St Martin-du-Fouilloux, Mozé et Chandelais. BON 209, CD 1094, BK 5-255, MELOT B 02.

5 - Section *Opimi*

C. suillus Fr. 1838 ss. LANGE, chênaie-hêtraie calcaire, forêt de Chandelais, 13.10.1991, leg. Taillandier, det. J.M. (Herb. JM 9133 B1). Autres récoltes à la Prévrière et à Vaulandry. BK 5-266.

C. vulpinus (Vel.) Hry 1946, chênaie, sol argilo-calcaire, Le Thoureil, 14.10.1993, leg. J.M., det. Bon (Herb. JM 9349 B1). Une seule récolte. MELOT B 45, REUMAUX pl. 27, BK 5-271, FMDS 1995 n°96, MARCH. 650 (*C. rufoalbus*).

6 - Section *Turgidi*

C. sordescens Hry 1944, dans l'herbe d'un pré sous *Salix* et *Populus*, Thouarcé, 1.10.1981, leg. Reboutier, det. J.M., conf. Bon (Herb. JM 8153 B1). Cette seule récolte a un stipe non bulbeux. MELOT A 23. (*C. aprinus*).

C. turgidus Fr. 1838, sous hêtres, calcaire, forêt de Chandelais 29.9.1983, leg. Chartier, det. J.M. (Herb. JM 8345 B1). Pas rare en forêts de Monnaie, Longuenée, Bauné, Chaumont d'Anjou. BK 5-268, MELOT B 58.

C. urbicus (Fr. : Fr.) Fr. 1838, sous *Populus*, Bécon-les-Granits, 18.10.1996, leg. Galand, det. J.M. (Herb. JM 9619 B1). Une autre récolte sous *Salix* au Fuiet le 7.11.1993. BK 5-269, MELOT C 07, REUMAUX pl. 72.

Sous-genre *Telamonia* (Fr. : Fr.) Trog 1844

1 - Section *Acuti* ss. Tartarat

- C. acutus* (Pers. : Fr.) Fr. 1838, milieu humide, Chaloché à Chaumont d'Anjou, 10.11.1974, leg. et det. J.M. (Herb. JM 74329 B1). Autres récoltes en forêts de Chandélais et de Monnaie. CD 1149, BON 221, MELOT C 46, BK 5-289.
- C. eustriatulus* Hry 1967, milieu humide sous *Picea*, forêt de Longuenée, 21.1.1986, leg. et det Galand (Herb. JM 8601 B1). Assez commun. CD 1150, BON 221, MARCH. 797.
- C. fulvostriatulus* Hry 1967, pelouse humide avec pins, Angers, 30.1.1989, leg. Péan, det. J.M. (Herb. JM 8905 B1). TARTARAT p.249.
- C. striatuloides* Hry 1967, dans les mousses, bois mêlés chênes et pins, forêt de Chambiers, 29.10.1977, leg. Lemai, det. J.M. (Herb. JM 77180 B1). Sous feuillus, Bécon-les-Granits en 1997 (petites spores $\leq 8 \mu\text{m}$). TARTARAT p.248.

2 - Section *Atropusilli* ss. Tartarat

- C. decipiens* (Pers. : Fr.) Fr. 1838 var. *decipiens*, feuillus (?), forêt d'Ombrée, 04.10.1976, leg. et det. J.M. (Herb. JM 76147 B1). Une autre récolte en 1984, à Belle-Beille à Angers, sous *Pinus*. CD 1142, BK 5-315, REUMAUX pl. 29, BON 221.
- C. decipiens* var. *hoffmanii* Reum. 1988, dans l'humus de feuilles, Bauné, 16.10.1983, leg. et det. J.M. (Herb. JM 8373 B1). Une autre récolte en forêt de Monnaie. C'est le *decipiens* des feuillus à spores plus grandes que celles du type. REUMAUX pl. 29.
- C. helobius* Romagn. 1952, terre boueuse d'une allée sous chêne, forêt de Nuaille, 4.10.1980, leg. J.M., det. Bon (Herb. JM 8085 B1). Pas rare souvent au bord des fossés. MELOT C 43, BK 5-328, REUMAUX pl. 66 (plus conforme à nos récoltes).
- C. aff. inconspicuus* Favre 1955, sous *Salix*, parmi les feuilles noires pourrissantes au bord de l'étang de Quéré, 8.10.1993, leg. et det. J.M. (Herb. JM 9339 B1). C'est l'espèce la plus proche de notre récolte qui possède des petites spores $5,5-6(7) \times 4-4,5 \mu\text{m}$. TARTARAT p.200.

3 - Section *Bicolores* Kühn et Romagn.

- C. anthracinus* (Fr.) Fr. 1838, feuillus, Fontaine-Guérin, 16.11.1975, leg. Chesnel, det. J.M. (Herb. JM 75204 B1). Revu assez régulièrement, mais peu commun. CD 1125, BK 5-293, MELOT C 03, BON 225 (*C. purpleobadius*), BON FRIC XV pl. 119, MARCH. 617, REUMAUX pl. 137.

- C. cagei* Melot 1990, sous feuillus, La Prévrière, leg. et det. J.M. (Herb. JM 80158 B1). Autres récoltes à Chaumont d'Anjou, Denezé-sous-le-Lude, Vern d'Anjou. BK 5-307, MELOT D 48, (sy. *C. bicolor* Cke, nom. illeg.)
- C. castaneus* (Bull. : Fr.) Fr. 1838, allée herbeuse parc de Pignerolles à St Barthélémy, 9.4.1900, leg. et det. Gaillard (Herb. JM 7912 B1). Autres récoltes en forêts de Chandelais et Monnaie. KM 165, LANGE 102 A, REUMAUX pl. 2.
- C. lucorum* Fr. 1838, mousses humides bois mêlés, la Boissière à Denezé-sous-le-Lude, 15.11.1987, leg. Galand, det. J.M. (Herb. JM 8766 B1). Une seule récolte. LANGE 96 E, MELOT C 10.
- C. pulchripes* Favre 1948, endroit marécageux avec saules et bouleaux, forêt de Chandelais, 2.10.1977, leg. J.M., det. Bon (Herb. JM 77121 B1). Autres récoltes en milieu humide au bois de Vern, aux Sablières d'Écouflant et au Fuilet. BON 221, BK 5-354.
- C. saturninus* (Fr. : Fr.) Fr. 1838 ss. Melot et al, sous *Salix*, à Malaguet à Chaumont d'Anjou, 29.9.1977, leg. et det. J.M. (Herb. JM 77109 B1). Pas rare en Anjou sous saules. Nos récoltes correspondent aux descriptions sous *Salix*, à petites spores. MELOT C 09, BK 5-362, REUMAUX pl. 41.
- C. sciophyllus* (Fr.) Fr. 1838, feuillus, calcaire, Fontaine-Guérin, 18.10.1976, leg. S. Berger, det. J.M. (Herb. JM 76137 B1). Une seule récolte déterminée d'après la flore de Kühner et Romagnesi qui mentionne un bulbe claviforme longtemps recouvert d'un tomentum violeté-lilacin. La fig. de la pl. de LANGE 103 F n'est pas conforme.
- C. scriptor* Kühn. 1961, aval de l'étang de Malaguet à Chaumont d'Anjou, 14.11.1978, la même année qu'une récolte en forêt du Perche dans l'Orne (simultanéité !), leg. J.M., det. BON, (Herb. JM 7853 B1). Non revu. BON FRIC XV pl. 120.
- C. sertipes* Kühn. 1961, dans l'herbe en lisière, Champigny, 10.10.2000, leg. et det. J.M. (Herb. JM 0013 B1). Une autre récolte sous peupliers à St Mathurin. BK 5-366.
- C. submyrtilinus* Britz. 1899, feuillus, forêt de Fontevraud, 25.10.1992, leg. Ranger, det. J.M. (Herb. JM 9251 B1). Une seule récolte déterminée d'après REUMAUX pl. 78.
- C. subsertipes* Romagn. 1952, bois mêlés, forêt de Longuenée, 8.11.1987, leg. Leteulle, det. J.M. (Herb. JM 8755 B1). Une autre récolte dans une allée sous chênes, forêt de Chandelais, le 2.10.1977 (Herb. JM 77119 B1) avec mamelon pointu obscur, stipe flexueux, bulbe oblong à la base correspond à la description de Romagnesi mais avec des

spores plus petites. BK 5-309 sous le nom de *C. casimiri* semble un peu différent de nos récoltes.

C. torvus (Bull. : Fr.) Fr. 1838, feuillus, les Rafoux à Avrillé, 17.11.1979, leg. Cosson, det. J.M. (Herb. JM 79238 B1). Commun. Ancienne récolte par Gaillard n° 272, sous le nom de *C. impennis* Quél. CD 1135, BON 219, MELOT B13, BK 5-376.

C. vernus Lindstr. & Melot 1994, sous pins, les Ponts-de-Cé, 17.4.1989, leg. Péan, det. J.M. (Herb. JM 8913 B1). Une autre récolte sous conifères en avril en forêt de Milly en 1989 (simultanéité !). Ancienne récolte par Gaillard n° 268, dans une allée herbeuse, le 9.4.1900, dans le parc de Pignerolles à St Barthélémy. MELOT C51, BK5-381. Ce sont ces récoltes précoces qui sont désignées sous le nom de *C. castaneus* var. *erythrinus* in REUMAUX pl. 2. Nous avons vu en automne, en forêts de Chandelais et Monnaie le type de *C. castaneus* Fr. (non conservé).

4 - Section *Biveli* Kühn. et Romagn.

C. lanigeroides Orton 1983, sous feuillus et pins, bois de Joreau à Cunault, 24.10.1988, leg. Chartier, det. J.M. (Herb. JM 8846 B1). Retrouvé au même endroit en 1996. REUMAUX pl. 26.

5 - Section *Bovini* Kühn et Romagn.

C. bovinus (Pers. : Fr.) Fr. 1838, chênes et pins mêlés, forêt de Chandelais 18.10.1980, leg. et det. J.M. (Herb. JM 80123 B1). Autre récolte à Rochebouet à Chaumont d'Anjou. BK 5-300.

6 - Section *Brunnei* Kühn et Romagn.

C. abietinus Vel. 1948, sous *Pinus* en zone humide, sablières d'Écouflant, 25.11.1990, leg. Chartier, det. J.M. (Herb. JM 9073 B1). Notre récolte à spores 6-7 x 4,5 µm a été déterminée d'après TARTARAT p.183, FAVRE Z.S. pl. XII fig.3.

7 - Section *Duracini* Kühn et Romagn.

C. damascenus Fr. 1838, dans l'herbe sous *Salix*, en touffe, sablières d'Écouflant, 26.10.1988, leg. et det. J.M. (Herb. JM 8849 B1). Une autre récolte à Thouarcé, sous *Salix* et *Populus*, en 1981. CD 1144 en note, LANGE 100 E, BK 5-313.

C. duracinus Fr. 1838 ss. Lge, sous *Fagus*, forêt de Chandelais, 30.11.1997, leg. Thomas, det. J.M. (Herb. JM 9789 B1). Une autre récolte dans le parc d'Écharbot à St Sylvain le 20.10.2000. LANGE 102 D, CD 1143, BK 5-317, REUMAUX pl. 39.

C. fusipes (Karst.) Bidaud et al. 1997, sous *Betula* et *Populus*, 25.11.2003, Bécon-les-Granits, leg. Galand, det. J.M. (Herb. JM 0326 B1). BIDAUD Atlas pl.11.

C. rigens (Pers. : Fr.) Fr. 1838, sous mélèzes, forêt de Chandelais, 4.11.1974, leg. S. Berger, det. J.M. (Herb. JM 74318 B1). Deux autres récoltes à odeur typique d'iodoforme, sous conifères ou feuillus au Thoureil et en forêt de Longuenée. CD 1144, REUMAUX pl. 45.

8 - Section *Hinnulei* Melot 1989

C. basililaceus Orton 1984, bois humide sous *Quercus*, 26.9.1983, Chemillé, leg. Péan, det. J.M. (Herb. JM 8364 B1). Espèce ayant un peu l'aspect de *C. helvolus*, mais dont la base est recouverte d'un beau tomentum violet clair. Nous avons retrouvé plusieurs fois cette espèce sous chênes en milieu humide souvent avec sphaignes : forêt de Chandelais, garennes de Juigné-sur-Loire, forêt de Juigné-les-Moutiers. REUMAUX pl. 7.

C. grisescens Hry ex Bid. & al. 1977, sous *Populus nigra*, Bécon-les-Granits, 26.11.1995, leg. Galand, det. J.M. (Herb. JM 9540 B1). La cuticule brun fauve est recouverte d'une grisaille apprimée, surtout à la marge chez les jeunes, avec quelques taches brun-noir. REUMAUX pl. 31.

C. helvolus (Bull.) Fr. 1838, mélèzes, forêt de Chandelais, 29.9.1983, leg. et det. J.M. (Herb. JM 83130 B1). Une seule récolte. REUMAUX pl. 4, BK 5-330 (forêts de conifères).

C. hinnuleoradicatus Bid. & al., 1977, parc de Belle-Beille à Angers, sous *Quercus*, 22.10.1977, leg. Altermatt, det. J.M. (Herb. JM 77160 B1). Espèce se séparant facilement des autres *Hinnuloides* par son stipe longuement radicant, portant un voile engainant. Deux autres récoltes sous chênes, au bois de l'Hôpital à St Barthélémy et en forêt d'Ombrée. REUMAUX pl. 13.

C. hinnuleus (Sow.) Fr. 1838, sous *Carpinus*, Bellefontaine à Angers, 21.11.1979, en troupe, leg. et det. J.M. (Herb. JM 79245 B1). L'espèce type, peu commune, est inféodée aux charmes et aux chênes : forêts de Monnaie, Chandelais, Bois du Lys à St-Saturnin et de la Jeunerie à Brissarthe. BON 219, CD 1137, MELOT A 19, BK 5-332, REUMAUX pl. 30.

C. hinnuloides Hry var. *phaeopus* Bid. & al. 1997, chênaie, forêt de Monnaie, 7.11.1997, leg. S. Berger, det. J.M. (Herb. JM 77185 B1). Cette variété dont la base du stipe brunit fortement, a une odeur agréable un peu raphanoïde, parfois de fleur d'oranger. Nous l'avons récoltée à Chandelais, Nuillé, Marcé, Longuenée... REUMAUX pl. 13 et 14.

C. safranopes Hry fo. *sublaevisporus* Bid. & al. 1997, chênes calcaire, bois du Chillon au Louroux-Béconnais, 13.10.1975, leg. et det. J.M. (Herb. JM 75137 B1). Une autre récolte en forêt de Monnaie en 1977. REUMAUX pl. 21.

C. safranopes Hry var. *thermophilus* Bid. & al. 1977, chênes pubescents, Bauné, 19.10.1999, leg. Péan, det. J.M. (Herb. JM 9933 B1). Une autre récolte au Chillon au Louroux-Béconnais en 2001. REUMAUX pl. 21.

C. subversicolor Hry 1990, forêt de Chandelais, 6.10.1974, leg. et det. J.M. (Herb. JM 74172 B1). Une seule récolte. REUMAUX pl. 7.

9 - Section *Incisi* ss. Tartarat

C. incisus (Pers. : Fr.) Fr. 1838 ss. Lge, endroit humide, feuillus et pins mêlés, forêt de Beaulieu-sur-Layon, 2.11.1983, leg. Chartier, det. J.M. (Herb. JM 8380 B1). Deux autres récoltes l'une à Bauné en 1984, l'autre à Pouancé dans les sphaignes en 1988. LANGE 99C.

C. punctatus (Pers. : Fr.) Fr. 1838 ss. Lge, sous feuillus, forêt de Monnaie, 8.11.1981, leg. et det. J.M. (Herb. JM 8195 B1). Une autre récolte en forêt de Longuenée à spores plus grandes pourrait être rapportée au *punctatus* ss. Rick. LANGE 98E.

10 - Section *Lanati* Kühn. et Romagn.

C. helvelloides (Fr. : Fr.) Fr. 1838, endroit marécageux sous *Alnus*, étang de Belleville à Vaulandry, 25.9.2002, leg. et det. J.M. (Herb. JM 0209 B1). Une seule récolte de cette espèce grêle reconnaissable à son voile jaune. BK 5-329, MELOT A 17, CD 1141.

11 - Section *Miniatopodes* Kühn. et Romagn.

C. armillatus (Fr. : Fr.) Fr. 1838, feuillus acidophiles, forêt de Chandelais, 2.9.1979, leg. et det. J.M. (Herb. JM 79278 B1). Autres récoltes en forêts de Monnaie, de Fontaine-Milon et à la Prévrière. CD 1129, BON 220, BK 5-295, REUMAUX pl. 146.

C. boulderiensis A.H. Smith 1944, bois mêlés avec pins, bois du Grip à Durtal, 8.10.1988, leg. et det. J.M. (Herb. JM 8833 B1). Deux autres récoltes à Chandelais en 1983 et à Cornillé-les-Caves en 1984. Non revu. TARTARAT p.156, FAVRE ZS pl.3 fig.4, REUMAUX pl. 150.

C. bulliardii (Pers. : Fr.) Fr. 1838, chênaie-hêtraie argilo-calcaire, Rochebouet à Chaumont d'Anjou, 15.10.1975, leg. et det. J.M. (Herb. JM 75149 B1). Assez rare : Chandelais, St Rémy-la-Varenne, St Georges-du-Bois. CD 1128, BON 221, MELOT A 37, BK 5-305.

/y p *C. danilfii* Hry 1956, parmi les aiguilles de *Pinus silvestris* en milieu humide, forêt de Monnaie, 2.10.1983, leg. Boyer, det. J.M. (Herb. JM 8356 B1). Magnifique petite espèce à cuticule brun pourpre, lames rutilantes, stipe safrané à la base avec coton mycélien violet, chair violette dans le chapeau. Revu à la même année aux Bruères à Bauné et en Longuenée (simultanéité !) non revu depuis. TARTARAT p.155, CD 1122, REUMAUX p.135.

12 - Section *Obtusi* R. Hry

- C. fulvescens* (Fr.) Fr. 1838, mousses humides sous pins, Denezé-sous-le-Lude, 15.11.1987, leg. Galand, det. J.M. (Herb. JM 8767 B1). Une seule récolte. REUMAUX pl. 31. (BK 5-324, sp. <).
- C. fasciatus* Scop. : Fr. 1838, conifères, Le Pin-en-Mauges, 21.10.1995, leg. Skach, det. J.M. (Herb. JM 9532 B1). Une autre récolte à Rochebouet à Chaumont d'Anjou en 1995 (simultanéité !). BK 5-321, REUMAUX pl. 31.
- C. luci* Hry 1940, milieu humide, forêt de Monnaie, 29.11.1976, leg. S. Berger, det. J.M. (Herb. JM 76243 B1). Une autre récolte en forêt de Longuenée en 1998. TARTARAT p.256, FRIC XVIII pl. 142.
- C. obtusorum* Hry 1967, sous *Picea*, forêt de Longuenée, 16.12.1988, leg. Galand, det. J.M. (Herb. JM 8876 B1). TARTARAT p.253.
- C. obtusus* (Fr. : Fr.) Fr. 1838, sous pins, forêt de Chambiers, 11.12.1977, leg. Lemai, det. J.M. (Herb. JM 77220 B1). Commun en Anjou. BON 221, BK 5-347.
- C. ovatosporus* Hry 1967, parmi les aiguilles de pins, 5.10.1981, forêt de Leppo, leg. et det. J.M. (Herb. JM 8144 B1). Une seule récolte. TARTARAT p.252.

13 - Section *Obtusobrunnei* ss. Tartarat

- C. pallidofulvus* Hry 1967, sphagnaie sous chênes, La Prévière, 18.6.1988, leg. Ouvrard, det. J.M. (Herb. JM 8816 B1). Revu à Pontigné, Beaulieu et en forêt de Boudré. TARTARAT p.261.
- C. umbrinomamosus* Hry 1967, parc du Chillon au Louroux-Béconnais, 16.11.1991, leg. et det. J.M. (Herb. JM 9179 B1). Revu en 1997 et 1999. TARTARAT p.261.
- C. velenovskyi* Hry 1940, taillis de chênes, Andard, 7.10.1984, leg. et det. J.M. (Herb. JM 8429 B1). Non revu. TARTARAT p.260.

14 - Section *Paleacei* Kühn et Romagn.

- C. atrocæruleus* (Mos.) Mos. 1953, parmi les aiguilles de *Picea* en zone humide, forêt de Chandelais, 9.10.1983, leg. et det. J.M. (Herb. JM 8359 B1). Une seule récolte. Bien reconnaissable à son chapeau noir, son odeur pélargoniée et son stipe violet. TARTARAT p.186.
- C. casimiri* (Vel.) Huijsm. 1955, sous *Salix* en zone marécageuse, en aval de l'étang de Malaguet à Chaumont d'Anjou, 29.9.1977, leg. J.M., det. Bon (Herb. JM 77110 B1). Une seule récolte. MELOT D 28 et D 32, BK 5-309.
- C. flexipes* (Pers. : Fr.) Fr. 1838, parmi les sphaignes en forêts de Monnaie et de Chandelais, leg. Chartier, det. J.M. (Herb. JM 8347 B1). Nous avons déterminé sous ce nom une espèce grêle à long stipe flexueux lilacin à chapeau pointu, finement méchuleux lilas jaune et à odeur pélargoniée. TARTARAT p.188 le dit sans odeur (?).
- C. hemitrichus* (Pers. : Fr.) Fr. 1838, sous bouleaux, La Pouëze, 27.10.1979, leg. et det. J.M. (Herb. JM 79207 B1). Pas rare en Anjou. CD 1140, BON 221, MELOT A 31, BK 5-331.
- C. paleiferus* Svrček 1968, lieu humide, La Pouëze, 24.10.1982, leg. Galand, det. J.M. (Herb. JM 8260 B1). Forêt de Chandelais sous épicéas humides 13.11.2002. Reconnaisable à son odeur pélargoniée et à sa base du stipe violette. BK 5-323 sous le nom de *C. flexipes*.
- C. paleaceus* (Fr.) Fr. 1838, feuillus humides, Chaloché à Chaumont d'Anjou, 10.11.1974, leg. et det. J.M. (Herb. JM 74326 B1). Pas rare. CD 1139, BON 221, BK 5-316 (*C. diasemospermus*).
- C. rigidus* (Scop. : Fr.) Fr. 1838 ss. Kühn. et Romagn. 1953, taillis sous futaie de chênes, Bauné, 25.11.1997, leg. et det. J.M. (Herb. JM 9787 B1). Odeur pélargoniée et spores conformes. Deux autres récoltes à l'Arboretum d'Angers et au parc du Lathan à Breil. TARTARAT p.186. Macroscopiquement ressemble à BK 5-358 mais odeur et spores différentes.
- C. stemmatus* (Fr.) Fr. 1838, sous pins, parc du Chillou au Louroux-Béconnais, 11.11.2000, leg. et det. J.M. (Herb. JM 0021 B1). Espèce rare bien caractérisée par son habitat, sa venue en touffe, son absence d'odeur. BK 5-368.
- C. umbrinolens* Orton 1980, sous bouleaux, bord de l'étang de Joreau à Cunault, 18.10.1995, leg. et det. J.M. (Herb. JM 9527 B1). C'est le *C. rigidus* ss. LANGE, à odeur terreuse, venant sous *Betula*. BK 5-378, MELOT A 08.

15 - Section *Privigni* ss. Tartarat

- C. privignofulvus* Hry 1981, chênes et pins mêlés, Chaumont d'Anjou, 30.9.1974, leg. J.M., det. Bon (Herb. JM 74120 B1). Plusieurs récoltes en bordure d'étangs avec bouleaux et pins : Cunault, Querré... MARCH. 767, REUMAUX pl. 61.
- C. privignoides* Hry 1948, bois mêlés, 16.10.1982, Rochebouet à Chaumont d'Anjou, leg. et det. J.M. (Herb. JM 8245 B1). Une autre récolte à Faveraye. REUMAUX pl. 72, BK 5-353.
- C. pseudoprivignus* Hry 1948, feuillus, forêt de Longuenée, 29.9.1980, leg. Galand, det. Bon : possible ! (Herb. JM 8079 B1). TARTARAT p.224.

16 - Section *Privignoferruginei* ss. Tartarat

- C. balaustinoïdes* Hry 1955, feuillus, forêt de Monnaie, 28.11.1999, leg. Thomas, det. J.M. (Herb. JM 9949 B1). TARTARAT p.240.
- C. glaphurus* Chevassut & Hry 1982, en troupe et en touffes parmi les aiguilles de *Picea*, forêt de Longuenée, 3.10.1988, leg. Galand, det. J.M. (Herb. JM 8867 B1). TARTARAT p.238.
- C. holophaeus* (Fr.) Lge 1940, ss. Mos. sous *Fagus*, forêt de Chandelais, 9.10.1988, leg. et det. J.M. (Herb. JM 8832 B1). Nous pensons avoir récolté le *C. holophaeus* ss. Malç. sous *Quercus pyrenaica* aux sablières d'Écouflant, 25.11.1992 (Herb. JM 9261 B1). TARTARAT pp.236-237.
- C. illuminus* Fr. 1838, parmi les aiguilles sous pins, sablières d'Écouflant, 25.11.1990, leg. Chartier, det. J.M. (Herb. JM 9072 B1). Revu tous les ans dans cette même station. Une autre récolte au Chillou au Louroux-Béconnais le 11.11.2000. MELOT B 15, BK 5-335.
- C. melleopallentium* Hry 1981, en touffe sous feuillus, forêt de Chandelais, 21.11.1989, leg. Galand, det. J.M. (Herb. JM 8965 B1). TARTARAT p.242, BK 5-335.
- C. multivagus* Britz. 1899, feuillus, forêt de Chandelais, 17.10.1980, leg. S. Berger, det. J.M. (Herb. JM 80118 B1). Habituellement sous bouleaux. REUMAUX pl. 6.
- C. primotectus* Hry 1981, sous *Picea*, forêt de Chandelais, 14.9.1984, leg. et det. J.M. (Herb. JM 8418 B1). TARTARAT p.240.
- C. rheubarbarinus* Hry 1955, feuillus, forêt de Chandelais, 9.11.1997, leg. Courault, det. J.M. (Herb. JM 9767 B1). Autres récoltes au Fuiet et à Bauné. MELOT B 60 et C 19, BK 5-357.
- C. rubricosissimus* Chevassut & Hry 1982, chênaie en lisière, forêt de Monnaie, 1.12.1990, leg. Thomas, det. J.M. (Herb. JM 9077 B1). TARTARAT p.240.

C. saturatus Lge 1935, dans l'herbe sous feuillus, les Bruères à Bauné, 24.9.1986, leg. Péan, det. J.M. (Herb. JM 823 B1). Espèce à petites spores subglobuleuses. LANGE 101 A.

17 - Section *Reidentes* R. Hry

C. variipes Hry 1977, conifères, forêt de Chandélais, 2.9.1979, leg. Boyer, det. J.M. (Herb. JM 7985 B1). Revu régulièrement dans cette forêt et à la Prévrière le 4.10.1992. REUMAUX pl. 21.

18 - Section *Uracei* Kühn. et Romagn.

C. albofimbriatus Hry 1940, feuillus, forêt de Monnaie, 19.9.1998, leg. et det. J.M. (Herb. JM 9816 B1). Une seule récolte. TARTARAT p.194, FRIC XVIII pl. 143.

C. badius Peck 1887, dans la mousse humide sous pins, Angers, 16.11.1974, leg. Altermatt, det. J.M. (Herb. JM 74384 B1). Deux autres récoltes. REUMAUX pl. 63.

C. dishonestus (Weinm.) Moën-Loc. & Reum. 1991, feuillus ou pins, forêt de Monnaie, 14.10.1974, leg. et det. J.M. (Herb. JM 74276 B1). Pas rare en zones humides notamment sous *Salix*. REUMAUX pl. 63.

C. sacchariosmus (Beller et M. BON) Hry 1985, chênes et pins mêlés, le Boisdagen à Feneu, 11.11.1979, leg. Lemée, det. J.M. (Herb. JM 79293 B1). Revu une seule fois à Chaumont d'Anjou en 1981. Odeur remarquable d'*H. sacchariolens*. TARTARAT p.194.

C. uraceus (Fr.) Fr. 1838, sous *Pinus*, forêt de Chambiers, 7.5.1978, leg. Lemai, det. J.M. (Herb. JM 7811 B1). Autres récoltes toujours sous pins à Beaucozé, Angers, Écouflant, Chaudron-en-Mauges. BK 5-379, FRIC XVIII pl. 143.

Ss. Genre MYXACIUM

S_{on} Colliniti = Myxacium

S_{on} Delibuti

S_{on} Amarescentes = Vibratiles

S_{on} Elatiores = Cystidiosis

C. barbatus (Batsch: Fr.) Melot
Nom: (Cortinarius crystallinus Fr.) illegitimus Melot BSG

Synonymie: = emollitus Fr. flore K & R. N° 8638 B1

Leg.: J. M. Lieu: Forêt de Suave (3) Date: 17/10/86

Écologie: Feuillus | Chandelois 14./10/91
Hêtre
Chêne

Sol: N° 9132 B1
Leg det JM

DESCRIPTION MACROSCOPIQUE

Croquis et coupe

picolle Suave's



picolle Chandelois



Amasementes
= Vibratiles

CHAPEAU:

Marge:

Cuticule: amère ± ocre clair

LAMES:

STIPE:

CHAIR: Cuticule et chair amères - Tantarot p 66
(gouter la partie interne du stipe)

Odeur: Tantarot note (15) p. 67. C. crystallinus Fr = emollitus Hy
Saveur: = emollitus Fr K&R = crystallinus Fr ss. Mos. #eburneus Vel.

~~CHIMIE~~ MELOT BSG. CD 1197

NOTES: KR: 254. forêt de Chambiers 25/10/86

Nom: Cortinarius causticus Fr. 1838

Synonymie:

N° 8457 B1

Leg: det JM
Leteulle

Lieu: Angers (49)

Date: 18/10/86
14/12/86

HABITAT:

Angers "Arboretum"
2 exemplaires accés à la base

DESCRIPTION MACRO.

Dans le groupe
seul C. causticus
à la chair douce!



RÉCEPTACLE:

Cuticule glutineuse après la pluie, puis sèche mate (colle doigt)
bombe cabosse

marge enroulée; marge ondulée, marginelle blanc
Hyménium: chevelu interne, jaune ocre par
place (glace s'attire au doigt, ocre en dessous)

Extérieur: lames claires blanchâtres émarginées

Marge: arête denticulée

STIPE: blanchâtre crème se tachant de
jaunâtre, rempli fusoides creux à la fin
un peu visqueux sur le frais (après la pluie)

CHAIR: Odeur de miel, chair teintée de fauve?
Saveur douce chair
amère cuticule

NOTES: Sp. + allongées que C. crystallinus. KR 254
Forêt de Chambiers 29/10/77 (cuticule amère, pas la chair)
Longueville 6/12/87 sous Picea. Chandelois 22/11/89 sous feuillus
RK 2711 Meot 1984 + obj. ...



sp. 7-10,5 x 6 μm .

Chamberlain

Nom : *Cortinarius ochroleucus* (Schaef. : Fr.) Fr.

Synonymie :

N° 9068 B1

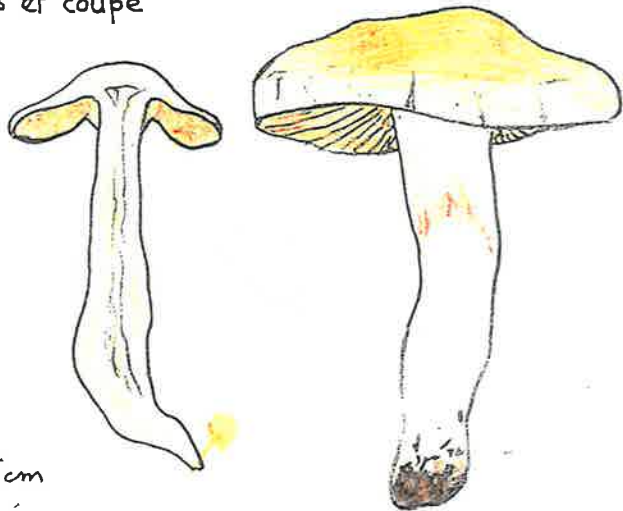
Leg. : Leteulle det J.M. Lieu : Angers (49) Date : 19/11/90

Écologie : Arboretum sous chêne

DESCRIPTION MACROSCOPIQUE

Croquis et coupe

Myxarium



CHAPEAU : 3-5cm

Marge : cassée

Cuticule : amère (langue) sèche
ocre au centre
blanc ocre marge

LAMES : plus foncées

STIPE : ± ventru fuséide courbé

CHAIR : oracée

Odeur : agréable

Saveur : amère chair + cuti

CHIMIE :

NOTES : Tartarat 66 - KR 254 SMF 1976 p. 67
Le Louvrou Béconnais " Parc du Chillon " Quercus 16/11/99 11/11/02

CD 1196 - Ft Chambiers 29.10.1977 77243 B1

Nom : *Cortinarius vibratilis* (Fr. : tr.) Fr.

Synonymie : *Myxarium*

N° 75 105 B1

Leg. et det JM Lieu : Baugé Date 5/10/75

"Chandelais"
chênaie


DESCRIPTION MACROSCOPIQUE

Croquis et coupe

3° groupe des
Amarecentes



Spécimen de
Jard / mer
11/11/75



CHAPEAU : visqueux

Marge :

Cuticule : amère sur la langue

LAMES :

STIPE : visqueux

CHAIR :

Odeur :

Saveur : amère

CHIMIE :

NOTES : Chandelais 23/9/73 7/10/73

Gaillard N°267. sous sapins "Pignerettes" St Barthelemy 14/12/1900
Forêt de Longuenée 29/9/80, Bois de Vern 5/10/80

MELLOT D26
Moser 391
KR 253
BK 288



Sp. 7 - 7,5 x 4,5 - 5 μ m

Nom: *Cortinarius betulinus* Favre 1948

Synonymie:

N° 79273 B1

Leg.: BARON M.
et détermination BON

Lieu: Forêt de Nuaille (49)
Étang des Noues

Date: 1/6/79

Écologie: Apparaît en mai une certaine d'exemplaires tous les ans
parmi *Rhodophyllus sepium* et *sauundersii*. sous végétation (*Panicum*
Sol: *Spinosa*) couverte de mousse. Bouleaux à proximité

DESCRIPTION MACROSCOPIQUE

Croquis et coupe

Maximum
delibutus

CHAPEAU: 4 cm, obtus

Marge:

Cuticule: visqueuse lilacine, mamelon ocracé
Couleur initiale disparaît très vite

LAMES: adnées, lilacine pâle puis ocre-roux

STIPE: 4-5 cm épaissi à la base, lilacine en haut
ocracé à la base
cortine presque nulle ocracée

CHAIR: lilacine, très pâle

Odeur: nulle

Saveur:

CHIMIE:

NOTES: Reumaux pl. 11. BK 273

Nom: *Cortinarius delibutus* Fr. ¹⁸³⁸ Hy.

Synonymie: ? = ~~*V. fulvoluteus* Britz~~ Reumaux
Pl 70 F 135

N° 74126 B1

Leg.: et det JM

Lieu: Chaumont
d'Anjou (49)

Date: 29/9/74

"Chaloche"
feuillus

DESCRIPTION MACROSCOPIQUE

Croquis et coupe

delibutus

Voir spores si c'est
la var. *fulvoluteus* ?



CHAPEAU: visqueux, jaune d'ocre

Marge:

Cuticule:

LAMES: lilacines

STIPE: visqueux

lilacine en haut

Souvent brocetés en dessous zone annulaire
mais pas toujours

CHAIR:

Odeur: —

Saveur: —

CHIMIE: Moser p 390. Fr. KR P 253

NOTES: Bois du Lys, St Saturnin 4/10/68

Chandelaix 2/10/77 - 7/10/73 - 9/10/77

tous les ans (non enregistré)

Reumaux pl 70 - Bon 203 - CD 1198 - BK 275

~~Chytridiomycota~~



BOM M :

Micro # Henry Favre etc...

sp. 7,5-9 X 6,5-7 (7,5) μ m

Hyphes caulinaires peu gelificées ! bien
moins que *Halor.*

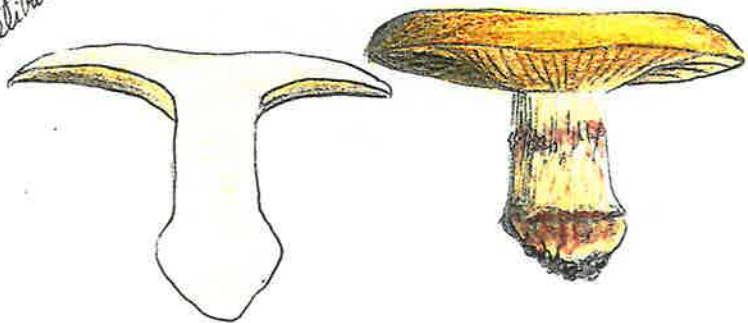
Elastic: : rien de #

NOM : *Cortinarius delibutus* var *surinus* Quiz (non fr)
 Synonymie : non vu^é en Anjou N° 79127 B1
 Leg. : et det J.M. Lieu : Belleme (61) Date : 29/9/79
 Écologie : Bois des Chaises : sous feuillus
 Géologie :

DESCRIPTION MACROSCOPIQUE

Croquis et coupe

Myxarium delibuti



CHAPEAU : bombé puis plan, ondulé lobé, ϕ 5-10 cm
 Marge : incurvée (non cambrée)
 Cuticule : nue, jaune-fauve, ^{doré} ruf uniforme
 LAMES ? ocre pâle au début puis ocre rouille
 STIPE : ~~bulbe~~ bulbe marginé,
 jaune pâle + foncé vers la base avec fibrilles
 roussissantes
 CHAIR : ocre uniforme ?
 Odeur : de miel ?
 Saveur : douce
 CHIMIE : jaune pâle à NaOH

NOTES : Odeur de miel comme *C. rapaceus* mais ici le chapeau est jaune-fauve ruf au lieu d'être de couleur pâle.
 Sp. trop petites et bulbe trop marginé pour *C. polymorphus*.
 trop coloré pour *C. multiformis*


SMF 92 (1976) p 111

Nom : *Cortinarius salor* Fr.
 Synonymie : N° 79222 B1
 Leg. : et det J.M. Lieu : Chaumont d'A., Date : 5/10/79
 Écologie : "Chaloché" 27/10/79
 sous feuillus (chênes...) 28/10/81
 Géologie :

DESCRIPTION MACROSCOPIQUE

Croquis et coupe

delibuti



CHAPEAU : largement mamelonné
 Marge : aiguë
 Cuticule : visqueuse bleu-lilas
 s'ocragant au mamelon
 LAMES : longtemps
 STIPE : élancé clavé visqueux
 ocracé lilacin en haut
 CHAIR : ocracée lilacine à la marge du chapeau.
 Odeur : nulle
 Saveur : douce
 CHIMIE :

NOTES : Moser p 390. Fl. KR p 253 Cetto 68
 Forêt de Longuenée 15/10/81 - Tartarat 5-1
 Molnt A02

9821 B1 Querré (49) 12.10.98
sans feuillus (chêne)

79222 B1



sp. subglobuleuses
à péliciformes

8-9,5 x 6,5-7,5 µm

Spore de *Delphinella* by S.H.F. 922108

Seule var à bulbe

= *V. suratus* id = III

Mais devrait avoir des traces de lilacin
dans les laeas (C'est possible!)

Idées possible
sur tout le groupe

mais tellement fugace
même chez le type

Exsiccata inest et chocolat des laeas

incarnate lilacin au début
mais vers au rôle "ore-jale"

De tout l'ogm cules vilite et fountire of sp. achromophyllous
17024251



sp. à nervures assez denses
+ crêtes, courtement
elliptiques

L ≤ 10 µm 8-9 x 6,5-7,5 µm
(10,5)



h. filifère

x 3-5 µ

ext. bilobé =

Pig jaune verd

→ M. line

per subcyl

Caractéristiques (selon)

MYXACIDIA

Nom: Cortinarius elatior Fr. 1838, illégitime selon Melot?

Synonymie: = C. lividoochraceus Melot A 41 N° 74169 B1

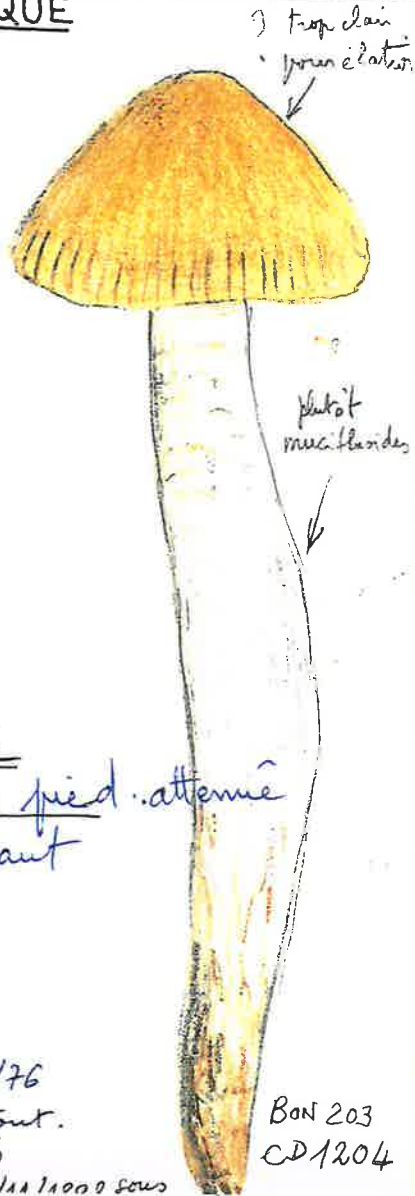
Leg.: et det JM Lieu: Chandelais (49) Date: 6/10/74

Sous Fagus

9/10/77
8/10/78

DESCRIPTION MACROSCOPIQUE
Croquis et coupe

Collinette



CHAPEAU:

Marge: striée

Cuticule:

LAMES: plissotées

De violacé sous le cortine
à la fin pas de violet sur pied atténué
bracelets rouille en haut

CHAIR:

Odeur:

Saveur:

CHIMIE:

NOTES: Fenou "Boisdayen" 10/10/76

Tous les ans un peu partout.

Melot A41 Tartarat 45

Cailland N° 200 Chan. Mellin. 11/11/1990 sous

BON 203

CD1204

Nom: Cortinarius griseoviolaceus Smith.

Synonymie: N° 9170 B1

Leg.: Jallais fls Lieu: Jard/Her (85) Date: 11/11/91

Écologie: dét. R. Corticiense "St. Nicolas"
d'une blanche en bordure de pins et taillis chênes verts

DESCRIPTION MACROSCOPIQUE
Croquis et coupe

Myxarium
Collinette



CHAPEAU: Ø 4,5 - 6 cm

Marge: ondulée plissée

Cuticule: visqueuse (beaucoup de pluie)

LAMES: beige brunâtre + brune à la marge
gris brun sale pâle sec un peu de la couleur
violets, violet tendre puis brun sale à la marge
d'un violet

STIPE: 4 - 4,5 cm x 1 - 1,5 cm

gris ardoisé au sommet foyers

CHAIR: blanc rosé à la base, pied jaune
Odeur: faible

Saveur: douce

CHIMIE:

NOTES: Tartarat p 58

 (7) 8-9 X 4.5 - 55⁽⁶⁾

Nom: *Cortinarius integerrimus* Kühn, 1989

Synonymie: = *C. mucifluus* ss Rickers N°1245 B1

Leg.: J.C. Chaste det JM Lieu: Forêt Beaulieu Date: 9/10/2012

Écologie: 49

DESCRIPTION MACROSCOPIQUE

Croquis et coupe

Platycybe



(11) 12,5(14) x 8-9 mm



CHAPEAU: bombé ϕ 6 cm

Marge: récurvée, ridée

Cuticule: brun foncé mate (non visqueuse, sec!)
cannelée, ridée vers la marge

LAMES: brunes, incisées
arête denticulée blanchâtre

STIPE: trapézoïde, renflé vers la base, 70 x 15 mm
fusoides, violacé en dessous de la zone annulaire

CHAIR: blanchâtre

Odeur: miel à la base

Saveur: —

CHIMIE: —

NOTES { Tartarot p. 46 - Reniaux pl. 270
BSMD 1984 n° 92 p. 24

Tartarot stipe avec du violet 1
pas de violet sur chap. 2b
marge ridée 4
chap brun 7b p. 46
esp. + gde 12

C. integerrimus Kühn

- chair à odeur de miel parfois très nette!
- Spores RAS

Nom: *Cortinarius integerrimus* Kühn.

Synonymie: = *C. stillatitius* Fr.

N° 9750 B1

Leg.: B. Degez

Lieu: la Chaise-Dieu (43)


Date: 27/9/97

Écologie:

Ft de Cistrières
sous peuce

DESCRIPTION MACROSCOPIQUE

Croquis et coupe



CHAPEAU: parabolique

Marge: enroulée

Cuticule: marron d'inde, visqueuse
brillante au sec

LAMES:

STIPE: violet

CHAIR:

Odeur:

Saveur:

CHIMIE:

NOTES: Tartarat p.46

BKS_286

Nom: *Cortinarius metrodii* Hry / ou forme de mais
C. delibutus spores

Synonymie:

N° 74297 B1

Leg.: ? JM det Bon

Lieu: Chaumont d'Anjou

Date: 22/10/74

Chaloché (49) parc

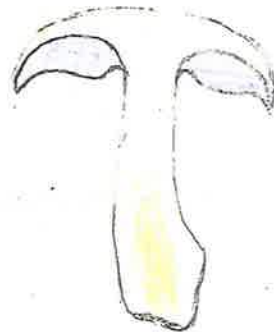
Sables sénoniens et calcaires lacustres

essence? /
conifères

DESCRIPTION MACROSCOPIQUE

Croquis et coupe

Myxarium
Collinitis
J



CHAPEAU:

Marge:

Cuticule: visqueuse

LAMES: lilasines

STIPE:

CHAIR:

Odeur: inodore

Saveur: douce

CHIMIE:

NOTES:

KR 252

Moser 391

Si pas CONIFERES
Il serait plus sage
de le considérer comme une forme
de DELIBUTUS - a st court ou élève
possible!
mais Spores certainement variable

Myracrusi

Seul possible = Metruzi !!

(compar?) (TR)

S₁(8,5)9-10,5(12) x 5-6,5(7)



any variable (!)
 faintly striate
 verrucosae baculifer
 on protuberances irregular

(≠ varius)

Cutic: stripe gelidies

Cutic: (1) gelidies, + 2 x 3

Res

conspicuous +



P.M
 line



Hypo
 elongation
 → 1530
 Non subcellular

Nom : Cortinarius mucifluoides Hy

Synonymie = C. mucifluoides R. Hy

N° 75 102 B1

Leg. et det JM

Lieu: Chandelais (49)

Date 5/10/75


8/10/78

25/10/90

DESCRIPTION MACROSCOPIQUE

Croquis et coupe

Collimati



CHAPEAU :

Marge :

Cuticule :

LAMES :

STIPE : atténué à la base, subulsi violacé en dessous de la zone cortiniiforme.

CHAIR :

Odeur :

Saveur :

C. mucifluoides au-dessus et au dessous

CHIMIE 76206B1 C. mucifluoides f. ochroflava Hy, Chandelais 6.11.76

NOTES : Chandelais 23/9/79-4/11/90 Moser p 389. Fl. KR p 252

Récolte du 25/10/90 beau violet tendre de la partie médiane stipe

S. Barthélemy "Pigneroles" 24/12/91

Tartarat 45 - (Gaillard. N° 266 Ch. au Poliers sous

NOTA Cortinarius mucifluus Hry 1976

Synonymie : = mucifluus? Fr

N° 79246B1

Leg.: Cosson det JM

Lieu: Beaulieu (49)

Date: 24/12/79

Écologie :


Géologie :

pin

DESCRIPTION MACROSCOPIQUE

Croquis et coupe

Collimati



CHAPEAU : faibl^é conique

Marge :

Cuticule : ridée sillonnée

brun jaune, + clair à la marge

LAMES : non veinées ou un peu à la base

STIPE : fusiforme - pas de lilacine strié au sommet bracelets à la base

plein

CHAIR : ocre

Odeur : miel faible

Saveur : douce

CHIMIE :

NOTES : Flore KR p 252 Lange 400 - Tartarat 46 Chandelais 10/10/65 - 9/10/77 7/10/73

Forêt de Longuevie 29/9/80 - 11/11/82

Gaillard N° 266 Ch. des Holleries 11/11/1898 sous châtaigniers



Poils d'arête 15-20 µm de large



13-15,5 X 7-8 µm



13-16 X 8-9 µ

Nom : *Cortinarius mucosus* (Bull.) Kickx

Synonymie : : Fr. N° 75153 B1

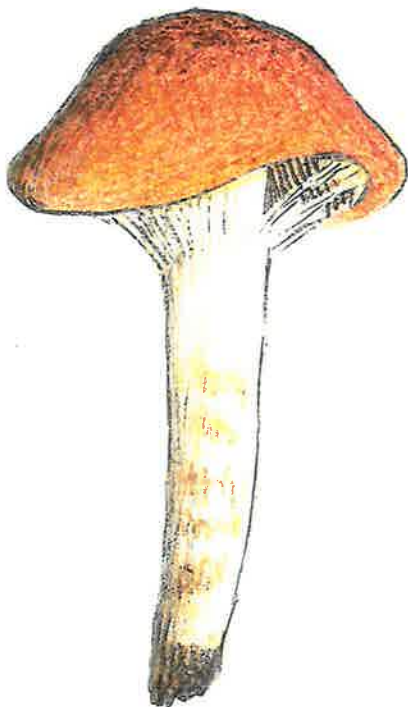
Leg. et det JM Lieu: Seiches (49) Date 16/10/75

Sous pins en forêt de Boudré,

DESCRIPTION MACROSCOPIQUE

Croquis et coupe

Myxarium
Colliniti



CHAPEAU :

Marge :

Cuticule :

LAMES :

STIPE :

CHAIR :

Odeur :

Saveur :

CHIMIE : Angers "Belle Beille" 7/12/97 - Tartarot 60

Moser p 389. Fl. KR p 252 et 17/11/79

NOTES : Beau lieu sous pins 17/9/72 (Altermatt)

St. Philbert du peuple 30/10/56

Fontaine Querin 23/11/66 Ecouflant 8/11/92

Deneub. 11.11.16/11/107

BON 203
CD 1202
BK 282
M. d. R 32

Nom : *Cortinarius nitidus* Fr. 1838

Synonymie : N° 79169 B1

Leg. et det JM Lieu: ^{Chalcoche} Chaumont d'Anjou Date: 17/10/79


Écologie: Feuillus: Chêne

Géologie: Sol argilo calcaire

DESCRIPTION MACROSCOPIQUE

Croquis et coupe

Colliniti?
Chalcoche
ou Myxarium



CHAPEAU : 4-7 cm fortement

Marge : ondulée lobée, fibreuse (fibres jaunes pâles)

Cuticule : jaune fauve vif + fauve au disque
finement hergeté à la loupe

LAMES : d'abord blanchâtres puis ocracées sales (gros
spéc. / ~~fruité~~ ~~très~~ ~~lilas~~ ~~d'après~~ ~~une~~ ~~recette~~ ~~jeune~~ ~~du~~ ~~27/10/75~~ ~~m~~ ~~station~~)

STIPE : blanchâtre (4-6,5 long) à paille clair
bulbeux (allongé ou en oignon + marque)
fibreuse

CHAIR : jaune ocre pâle uniforme

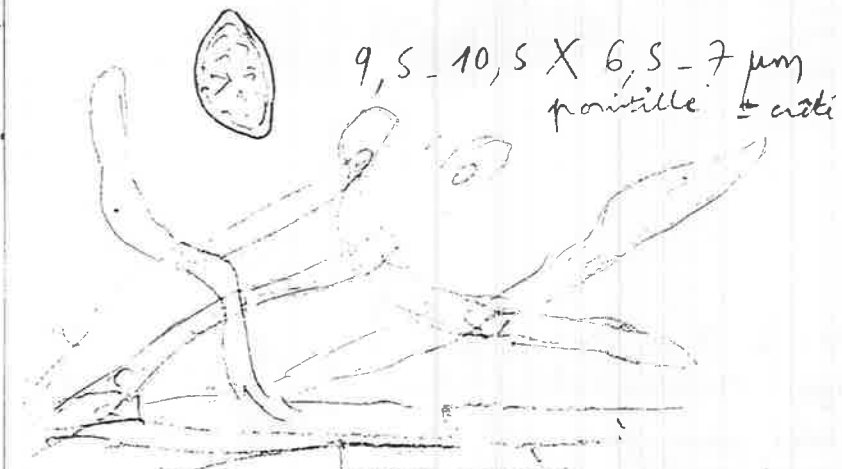
Odeur : faible agréable

Saveur : douce

CHIMIE : ~~HN~~ ~~ovari~~ ~~orange~~ ~~mar~~ ~~chair~~ (Formel, phéol, TH, guère 0) ^{la teneur} ^{facile}
cf. Reumaux PI 73 Tartarot p. 61 ^{du 27/10}

NOTES : Pas d'espèce #1 vers (l'ovari...)
le + proche est sub... ?

Je ne suis pas certain que ce soit un *PLEG*...



9,5 - 10,5 X 6,5 - 7 μm
 pointille → cisti

Pileolite : Ixobryonidium
 h. 5-8 (10) - égales
 Pig. vac
 élargissement → x 10 15 25
 hypoderm
 Ectocellulose
 ou pelure

Campocista
 ± gelée ?
 (± xoculis)

Paracoccid ?



Spores



14-16/17 X 7 μm

Nom: *Cortinarius pseudosator* Lge 1940

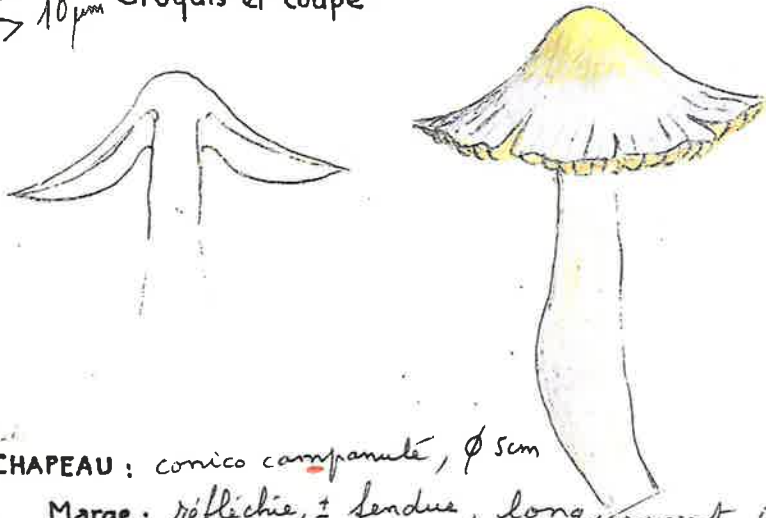
Synonymie: = *C. mucifluoides* sp. N° 8455 B1

Leg. et det JM Lieu: Juigné / Loire (49) Date: 18/10/84

Écologie: Anciennes ardoisières dans cuvette marécageuse.
Sol: sous *Betula* (1 seul exemplaire)

DESCRIPTION MACROSCOPIQUE

Myxaciium sp > 10µm Croquis et coupe



CHAPEAU: conico campanulé, Ø 5cm

Marge: réfléchi, ± fendue, longuement cannelée

Cuticule: brillante, grasse au toucher (non collante) brillante, d'un beau lilas tendre ocracé au sommet

LAMES: semblent avoir été blanchâtres jeunes nombreux, larges, échancrés, plissotés sur les faces

STIPE: renflé dans la partie médiane creux à la base blanchâtre brillant torseux (sans trace d'anneau de cortine, sans peluches...)

CHAIR: fragile

Odeur: miel piqué (comme disait Mesplède)

Saveur: douce

CHIMIE: "Ft Juigné" la Rivière 13/10/95 Chandelais 3/11/90 Hy SMF 92, 1976 p 104.

NOTES: Récolte du 19/10/84 Rochelouet à Chaumont d'Anjou sous feuillus. Humide visqueux (Myxaciium) cuticule ridée sauf centre ocracé, g. d'exemplaire certainement = (à vérifier) avec bracelets basés du stipe, violacé sur la

Bon 203, Lange 89a

Nom: *Cortinarius trivialis* Lange

Synonymie: = *collinitus* auct. plur. non Fr. N° 74122 B1

Leg. et det JM Lieu: Chaumont d'Anjou Date: 30/9/74

en aval de la route de l'étang de Malagné dans la station humide à 500m sous saules

DESCRIPTION MACROSCOPIQUE

Croquis et coupe

Collinitus



Exemplaire récolté dans le bois du Chillon au Louroux-Bécomais le 11/10/75

CHAPEAU:

Marge:

Cuticule:

LAMES:

STIPE:

CHAIR:

Odeur: c'est la var subolivaceus


Saveur: Gaillard N°265 sous le nom de *C. collinitus* Sow. Beaucouge nov 1899


CHIMIE: "Rochelouet" Chaumont d'Anjou (49) 17/10/79 allié herbeuse, chênes... Chandelais 5/10/69. 7/10/73 Ecouffant (Sablons) 21/9/86

NOTES: Dans la partie humide près de la route sous saule pousse la var punilus à petit pied et 1 ou 2 bracelets
- Bon 203, Lange 89a 17/10/75 (partiellement)

BK 287
Bon 203
Moser 388
KR 251
CD 1201

Autres récoltes
Feneu "Bois de la gen" 10/10/76

Juigné/Loire
 CM 12 - 18 µm

 M-14 X 7,5 - 9 µm

récolte de Chaumont
CM jusqu'à 28µm
Sp ≡

Bon caractère
pour
C. pseudosabot.

Nom : *Cortinarius trivialis* var. *subolivascens* Hy

Synonymie : ~~?~~ *collinitus* (Sow.:Fr) Gray N° 8164 B1

Leg. et det JM Lieu: Juigné/Loire (49) Date: 15/10/81


Écologie:

feuillus

Sol :

DESCRIPTION MACROSCOPIQUE

Croquis et coupe



CHAPEAU : bombé avec un mamelon large ± affaissant
Marge : incurvée, non striée
Cuticule : brun jaune olivacé plus châtain en séchant
forte muscosité sur le chap ainsi qu'au niveau de l'annelle

LAMES : bel améthyste vif

STIPE : bourrelet visqueux, améthyste. pâle au dessus, brun fauve en dessous avec plusieurs bracelets étages ± bien formés

CHAIR : ocracée clair

Odeur : nulle

Saveur : sans

CHIMIE :

NOTES : MELOT A36 Tartar et 56
Angers "Belle Beille" 21/9/85 # avec anneau bien formé mais pas de bracelets en dessous -
Chandelais 11/10/81
Chaumont d'A "Rouvolet" 1/10/83
Bonné 11/11/92

Nom : *Cortinarius trivialis* fo *fusca* Gill. (minor?)

Synonymie : N° 79 215 B1

Leg. et det JM - det BON Lieu: Chaumont d'A. "Chaloché" 49 Date: 27/10/79

Écologie:

Chênaie

Géologie :

DESCRIPTION MACROSCOPIQUE

Croquis et coupe



CHAPEAU : φ 20-25 mm légèrement conique

Marge : striée

Cuticule : très visqueuse, brun fauve foncé, + clair à la marge

LAMES : rouillées émarginées à découronnées par une dent, arête érodée sans bilas

STIPE : élancé, élargi dans la partie moyenne, atténué à la base, blanchâtre en haut creux, sans bracelets nets. bruniissant à la base

CHAIR : ocracée brunâtre

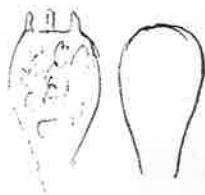
Odeur : nulle

Saveur : douce

CHIMIE :

NOTES : Cornillé - les Caves 14/10/97
Récon les Grands 14/11/97 φ 5 cm Stipe 8 cm pas bilas lames bracelets un peu

Baside CM



(9) 10-11 X 7,5-8 μ m

verruces maculiformes orbiculif
marginatis

Scand. et alia

Boucle +



Décevant

J'ai entamé l'étude de cette récolte parce que je venais de réviser ~~mes~~ *Phlegmacium* à l'aide de SMF 92 (Henry)

Peine perdue : une espèce aussi gracile n'existe pas dans les "petites" ; il faut se rabattre vers trivialis sans doute fo. *fusca* Gill. d'après la couleur, certainement une forme mal venue, gracile et à squames caulinaires mal différenciées !

Sp - de 13 μ m = type ou formes (Hly. SMF 51, 704)
aussi cf *repanda* Ri. mais à lames violetées ?
Toutes les autres ont des spores de + de 13 μ m

Ss. Genre CORTINARIUS

S_{on} Cortinarius

C. violaceus ...

S_{on} Leprocybe

C. orellanus ...

Nom: *Cortinarius violaceus* (L. ex Fr.) Fr. 1838

Synonymie:

N° 76118 B1

Leg.: Kern.

Lieu: Pouancé (49)

Date: 15/10/76

Écologie:

feuilles.

Géologie:

DESCRIPTION MACROSCOPIQUE

Croquis et coupe

son *Cortinarius*



CHAPEAU:

Marge:

Cuticule:

LAMES:

STIPE:

CHAIR:

Odeur: de Hyg. rustico-rosaceus.

Saveur:

CHIMIE:

NOTES: Chandélais 23/9/73 - 2/12/79 | KR 279
Belle-Peille Angers (49) Oct. 73 - Bois de Vern 5/10/80 | Moser 347
Gaillard N° 269 bis expo d'Angers 1900 - Beauvau 8/10/81
Ain de Loreau (Gennevilliers) (49) 27/9/87 = Cunault

Nom: *Cortinarius hercynicus* (Pers.) Mos. ?

Synonymie: ssp.

N° 79137 B1

Leg.: Zouboff

Lieu: Seiches (49)

Date: 7/10/79

Écologie:

Sous conifère (Lédu ?)
ou Larix d'après aiguilles

Géologie:

DESCRIPTION MACROSCOPIQUE

Croquis et coupe

son *Cortinarius*



CHAPEAU:

Marge:

Cuticule:

LAMES:

STIPE:

CHAIR:

Odeur:

Saveur:

CHIMIE:

NOTES: Moser p 347.
Habitat ≠ et sp < plus ronds moins allongés que
Chandélais 9/10/77 (détermination Baron) violaceus

1878



M-14 X 8,5-9,8 μm

sp > que violaceus

verfies CM ≠

Handwritten notes at the top of the right page, partially illegible.

Handwritten notes on the right page, possibly 'sp/10'.

Handwritten notes on the right page, possibly '10'.



Handwritten notes on the right page, possibly '20'.

Handwritten notes at the bottom of the right page.

Handwritten notes at the bottom of the right page.

Nom: *Cortinarius betulbtorum* Moser

Synonymie:

N° 79155 B1

Leg.: J.L. Ranger det BON Lieu: Forêt de Fontevault (49) Date: 12/10/79

Écologie:

feuillus

Géologie:

DESCRIPTION MACROSCOPIQUE

Croquis et coupe

Inoloma
Leptocybe
Tartarot p. 34
sauf odeur!
non signalée



CHAPEAU: large mamelon

Marge: infléchie

Cuticule: cotonneuse, avec peu
endroit fins, mèches dressées
concolores - brun-jaune un peu fauve

LAMES: listée, échancrées

STIPE: allongé, clavé à la base
de la couleur du chapeau, éclairci en
haut vers la cortine puis au sommet gris
sauf ardoisé soyeux

CHAIR:

Odeur: forte de persil

Saveur: douce

CHIMIE:

NOTES: pas d'olivacé comme "venetus", stipe ardoisé en haut, sp. <
Noter 350

(couleur de
Lacrymaria
velutina
au disque

Nom: *Cortinarius bojaris* (Pers.:ex Fr.) Fr.

Synonymie:

N° 79114 B1

Leg.: Berger - Det. BON Lieu: Chandelais (49) Date: 23/9/79

Écologie:

Sous hêtres, chênes

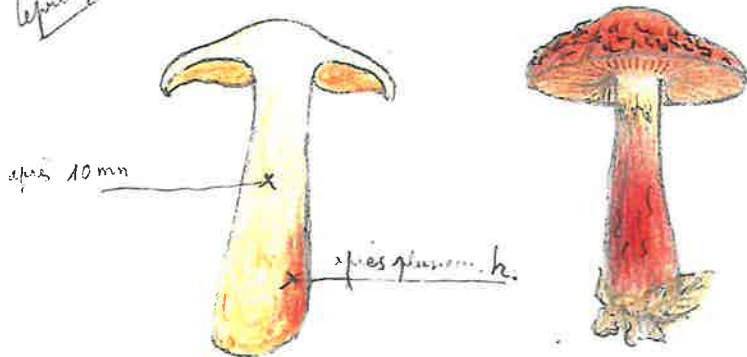
17/10/80
14/10/84

Géologie:

DESCRIPTION MACROSCOPIQUE

Croquis et coupe

Leptocybe



CHAPEAU: un peu mamelonné

Marge: incurvée, se fendant

Cuticule: rouge vermillon, avec écailles apprimées
peu apparentes.

LAMES: orangées, fauve

STIPE: rouge vermillon (sauf au-dessus de la cortine:
blanc)

CHAIR: blanchâtre puis jaunissante enfin brun-rouge

Odeur: agréable

Saveur: douce

CHIMIE:

NOTES: Moser p 346, Flore KR p 299 - Tartarot 38

Cornillé, les Caves 5/11/81

Fr de Monnaie 15/10/68

Chauumont d'Anjou (Chaloché) 29/9/82

Bois de Joreau, Gennes (49).


UN BOJARIS = "dépeisé"?

(Micro = 1

March. 625, Bon 225, CD 1103

Forêt de Beaulieu 1970
 Fontevrault 13.11.79 et 25.10.80
 St Hilaire St Florent 1.11.80
 Chandelain 7.10.73 et 11.9.83
 et Brouet 6.11.93

Pres Nts Coat / ja
 Lesons / # d'ja
 parcelles = bennes
 id de 1970

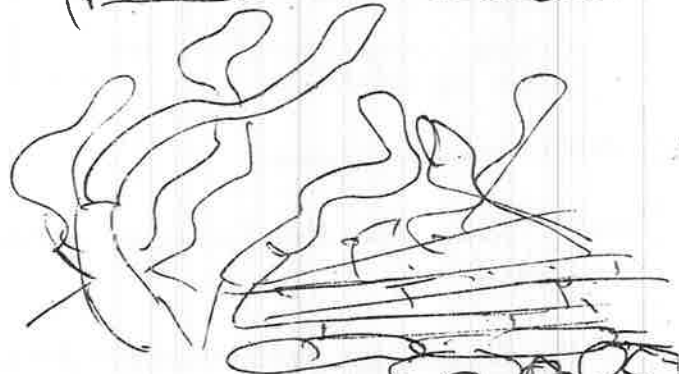


cm # bannies 2030 (4) x 5-10
 claires ± striées
 melés aux bords



6.7-8.9 X 5-6 (6) spm
 punct. - en dentelle - sillons en . 20
 (cellule ± corps grossier
 subglobulaire)

Épi. sur fûtines x 5-7 m enchevêtrées
 P. M. (jaun. orange. M.) → id dans l'eau



Sulcat
 Hypoderm) fin de bannies tubyaliis
 # en moies enchevêtrés h → x 10 (10) -
 = pilices tendons puzs
 (en pignés!)

Epi carlinian
 (base)

Betuletorum

(man - l'odeur?)

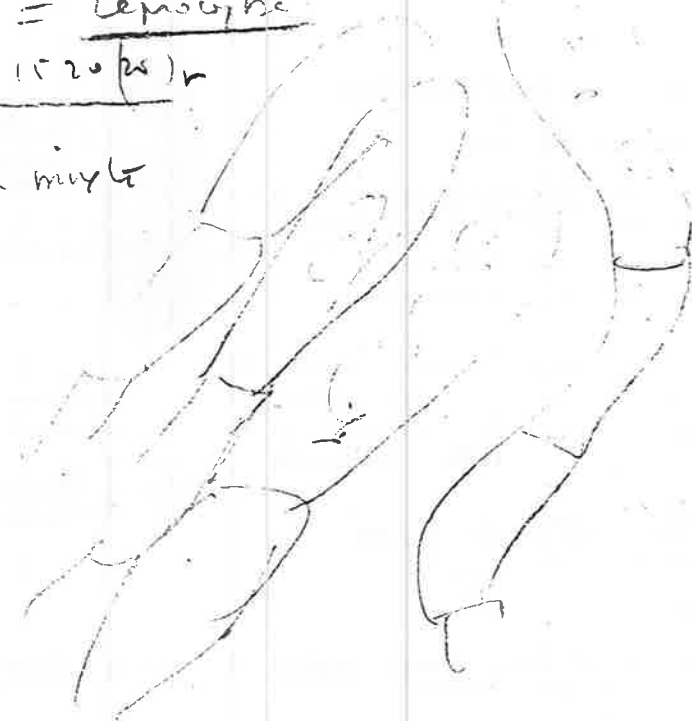
M défaut pour Sublanaticus ← avec olive! at sp > SS 9/103
 a st ± gris (violée?) au sommet
 (→ phloèmes)
 odeur rapanique in moist



Sp courtement elliptique
 6,5-7 X 5-6µm

= Leprosyke
 h x 15-20 (25) µm

pigné mylé



NOM : *Cortinarius callistaus* (Fr.: Fr.) Fr. 1838 AR.

Synonymie : N° 79136 B1

Leg.: et det JM Lieu: Chandelaix (49) Date: 7/10/79

Écologie: feuillus mêlés 10/10/82

Géologie:

DESCRIPTION MACROSCOPIQUE

Croquis et coupe

Inoloma
leprunyei



← souvent
gammelleux

CHAPEAU : bombé ondulé ϕ 4-4,5 cm | fait penser
à *Gymnopilus*

Marge : enroulée

Cuticule : fines mèches
aprimées ou relevées à la marge
non hygrophane. | jaune-fauve

LAMES : jaune-fauve, devenant rouillées vif.

STIPE : jaune, pâle au sommet plus foncé
vers la base, bruniissant. fibres bruniissantes
en dessous de la cortine, cylindracé ± renflé à la base

CHAIR : jaune pâle chop. bruniissante base du stipe

Odeur : de purée de pomme de terre refroidie (exact!)

Saveur : un peu pomme de terre crue

CHIMIE : Réaction rouge KOH sur cuticule (cf Star band)

NOTES : Flore KR p 285 Atlas SMF p 151 Moser p 352

23/10/88 : Forêt de Monnaie 21 sept. 1970; Bauné 10/11/84.

Fontaine-quérin 20/10/80

Andard 9/11/81 Bauné, Chênaie 19/9/83

NOM : *Cortinarius cotoneus* Fr. 1838

Synonymie : N° 79168 B1

Leg.: et det JM Lieu: "Chaloché" (49) Date: 17/10/79

Écologie: Chaumont d'Anjou 21/10/81

Géologie: Sol Argileux calcaire feuillus, Chênaie

DESCRIPTION MACROSCOPIQUE

Croquis et coupe

Inoloma



CHAPEAU : 2 exemplaires 5 et 8 cm

Marge : incurvée

Cuticule : fortement feutrée veloutée.
brun-jaune olivâtre

LAMES : jaune-fauve olivacé

STIPE : renflé à la base, jaune pâle olivâtre
fortement fibreux au dessus du bulbe

CHAIR : jaune olivâtre pâle, foncée dans le bulbe

Odeur : raphanoïde

Saveur : pomme de terre crue

CHIMIE : jaune d'or à NO_3Ag

NOTES : Flore KR p 285 - Moser p 349 - Tartarot 29 - Melot Bot

Fontevrault 18/10/80

"Bois du dolmen" Pontigné (49) 26/10/80

M. Det Bot Paris 10 1985



(7) 9-10 X 7 7,5



sp. subglobulose

7-8 X 6 mm

[larger un peu faible pour Moser]

(8-9 X 7-8)

Tartarat donne 8-9 X 7-8

Nom : *Cortinarius cf. fulvovirens* R. Hy 1944

Synonymie :

N° 8084 B1

Leg. JM det BON

Lieu: Nuaille (49)

Date: 4/10/80

Écologie :

Géologie : sous saules et trembles au bord d'un étang
parmi les feuilles pourrissantes

DESCRIPTION MACROSCOPIQUE

Croquis et coupe
Leprocytes orellani



trop petit pour
C. fulvovirens
et habitat ?
mais quoi d'autre !

CHAPEAU : à mamelon conique

Marge : inflexie à peine plus pâle fibrille soyeuse

Cuticule : finement fibrilleuse à la loupe
jaune pâle

LAMES : moyennement espacées, largement adnées
à découpées par une dent, ocre fauvâtre

STIPE : jaune pâle léger + pâle au sommet
égal 4-5 mm x 4-5 cm, atténué blanchâtre
à la base

CHAIR : ocre pâle.

Odeur : terreuse (d'*hinnuleus*) faible

Saveur : douceâtre.

CHIMIE : NH₄, KOH nulles

NOTES : KR 284

Nom : *Cortinarius humicola* (Quél) Maire

R

Synonymie :

N° 7574 B1

Leg. et det JM

Lieu: Belleme (61)

Date 28/9/75

Hétraie : à terre

DESCRIPTION MACROSCOPIQUE

Croquis et coupe

Inoboma



Spores verruqueuses

CHAPEAU :

Marge :

Cuticule :

LAMES : Ressemble à une pholiote mais
lames bistrées

STIPE :

CHAIR :

Odeur : fruitée agréable

Saveur :

CHIMIE :

NOTES : Moser 352. KR 286 - Tartarot 40 -
frêt de Monnaie "Mouliherne (49) - 23/10/88 - Hétraie calcicole
Chandelaire 21/10/88

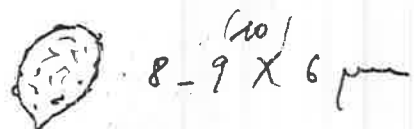
BKS - 172 - CD 1102, BMD 772 Molot C 17

8084 B1

NOM (Nom) : *[Faint handwritten text]*

No. (No.) : *[Faint handwritten text]*

DESCRIPTION MICROSCOPIQUE (Description microscopique)



8-9 X 6 ⁽¹⁰⁾ μm

Me fait faire à un petit leucocyte (leucocyte) unipol UV !

^{100%} fulvauris (Ecologie + xerophile) + xerophile

DESCRIPTION MICROSCOPIQUE (Description microscopique)



8-9,5 X 4,5-5 μm



h II x 58(9) r. Piquet ^(vers est) → Membr ± rugueuse ^(vers Ouest)

hypoleum non pseudo-pantel (h 2215/20) = allonge

Bourde +

Nom : *Cortinarius limonius* (Fr.:Fr.) Fr. 1838

Synonymie :

N° 75156 B1

Leg.: Bardoul det. J.M. Lieu: Forêt de Pincé Date 19/10/75

Pris de SABLÉ Forêt de Pincé (72) limite (49)
Sous feuillus dans les Fougères

DESCRIPTION MACROSCOPIQUE

Croquis et coupe

Inoloma



CHAPEAU : convexe régulier
Marge : avec reste de voile
Cuticule : squamuleuse - méchuleuse

LAMES : fave, ferrugineuse

STIPE : bulbe ± fusiforme avec plusieurs zones annulaires ferrugineuses superposées en haut zone annulaire cortiniforme - voile jaune (jeune)

CHAIR : ocre jaunâtre un peu plus foncée à la base
Odeur : sans ou peu raphanoïde pomme de terre du pieu
Saveur : un peu amarscente

CHIMIE : réaction brun rouge KOH sur cuticule
KR 287 - Moser 352 - Tartarat 41 -

NOTES : Macro j'ai mis *orellanoides* et micro j'ai pensé à *limonius* ? oui
CD 1100 BK 173 Bon 223 Forêt de Mormaie (49) 25/10/80 signalé par J.L. Ranger et 2/10/88
Forêt de Mormaie 19/10/81

Nom : *Cortinarius melanotus* Kalchbr.

Synonymie :

Pontigné → N° 9924 B1

Leg.: det. Garnier ① Lieu: Chandélais (49) Date: 14.4.84

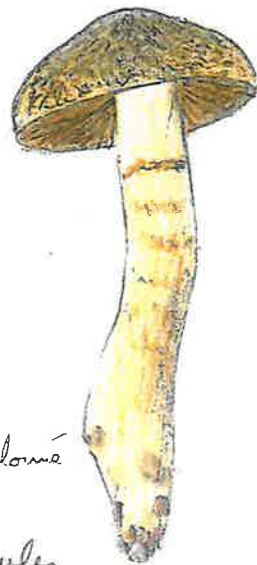
Écologie ^{Chanté} det J.M. ② Pontigné (49) 10/10/1999

Sol : Pins et feuillus argilo calc.

DESCRIPTION MACROSCOPIQUE

Croquis et coupe

Inoloma



CHAPEAU : bombé, légèr^t mamelonné
Marge : cassée
Cuticule : couverte de squamelles sombres olive-noirâtres

LAMES : olivâtres

STIPE : chênures étagées se terminant par zone annulaire marquée

CHAIR : jaunâtre olivâtre sale
Odeur : (nulle? Chandélais) sp. coll. : Pontigné
Saveur :

CHIMIE : pas de pourpre aux bases et 14/10/84 (dét. Garnier)

NOTES : voir photo. Chandélais 7/10/73 Moser 349, KR 286
La Mormaie 15 oct 73
Bon 223 - Régis 1096

Recolte de Pontigné

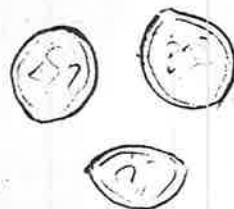


5-7 X 5 μ m

aucune spore ne
de passe 5 μ m de large
6,5 in Tartarab ?

mais 4,3-5,3 μ m in BK 174

conforme



7-8 X 6 μ

Tartarab donne 7,5-8 X 5,5-6,5

Cortinarius orellanus (Fr.:Fr.) Fral 838

Synonymie :

N —

Leg.: et det. JM

Lieu: Forêt de Monnaie⁽⁴⁹⁾ Date 15/10/1979

Écologie: ☀

Hêtraie chênaie acidophile

Géologie:

DESCRIPTION MACROSCOPIQUE

Croquis et coupe

Inoloma



Récolte de Doué la Fontaine

CHAPEAU : peu bombé sans mamelon 38 mm

Marge : inflexie

Cuticule : roux-fauve foncé vif
fibrillo tomentuse

LAMES : échancrées
anne-souillées, souci - espacées

STIPE : égal, atténué à la base - 5,5 cm X 7 mm
(sans cortine ni zones annulaires) unique
fibrilles brunissantes

CHAIR : jaune fauve, + pale chap.

Odeur : nulle

Saveur : La Trompette/Longue 4/10/1992 Lande Chasles 15/6/99
"le Bout du Monde" Marcé (dans châtaigniers) 8/11/82

CHIMIE : "les Bruyères" Cornillé-les-Caves (49) 18/10/81 (feuilles) 29/1/82

NOTES : Flore KR p 287. Moser p 351 "Boisdayn" Feneu 26/10/80

49 Doué la Fontaine, sous feuillus, sp amygdalines 9.11 X 6.5 mm
lames espacées, Stipe nu qq fibrilles, atténué
1979
- La Pouëze (49) sous pins 9/12/79 Fontaine Guérin "Bois des Rouleaux"
11: "Bois des Montoux" 28/9/80 en grande fougère 20/10/80

Nom : *Cortinarius penicillatus* ss. Rick R

Synonymie :

N° 75 43 B1

Leg.:

Lieu: Forêt de la Loux (25) Date 7.9.75

sous conifères

DESCRIPTION MACROSCOPIQUE

Croquis et coupe

Leprocyste

CHAPEAU : poité de squamules pileuses brun foncé
Marge : sur fond jaune-cannelle

Cuticule :

LAMES :

STIPE : jaune brunâtre presque chaussé par
des restes membranoux fibrilleux du voile brun.

CHAIR :

Odeur : de terre

Saveur :

CHIMIE :

NOTES : Fl. KR. 286 - Pas sur Moser.

ressemble à un inocybe



Les Landes Charles 12/6/99
Chantalais(49) 9/10/88 - 19/11/90
Mouliherne(49) 17/10/87
La Breille(49) 24/10/80 Fonterrault(49) 1/11/80

Nom: *Cartinarius rubellus* Cooke

Synonymie:

N° 83 29 B1

Leg.: Chartes

Lieu: Bauné 49

Date: 11/9/83

Écologie:

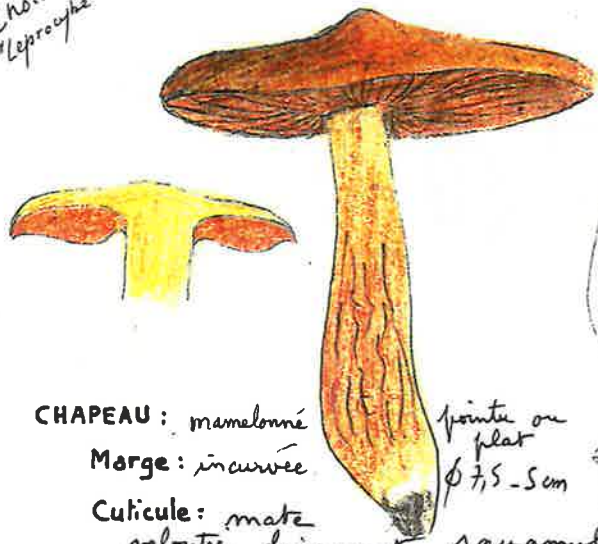
Sol:

sous feuillus

DESCRIPTION MACROSCOPIQUE

Croquis et coupe

Inoloma
"Leptocybe"



Sp. $\geq 10 \mu m \times 6,5 \mu m$
v. Melot AS 8
mais manque
bandelettes sur stipe?

CHAPEAU: mamelonné

Marge: incurvée

Cuticule: mate

relouée finement squamuleuse

ble orangé chatain, + chatain au mamelon

LAMES: falciformes, larges

rouillées inf. peu serrées

STIPE: 8-10 cm x 12-15 (somm.) 15-20 mm (bulbe)

jaune ocre vif avec fibrilles brun chatain

CHAIR: ocre vif.

Odeur: banane de cortinaie

Saveur: douce.

CHIMIE:

NOTES: 8^e leg. des Bois 3/11/75 Beauvais 27/10/75
Chandelais 9/10/77 Bauné 11/9/83 Maré 11/9/83
Vézins 15/9/83 et 19/10/81 81122 B1

Nom: *Cartinarius rubellus* Cooke 1887

Synonymie: \equiv *C. speciosissimus*
C. orellanoideus

N° 88 57 B1

Leg.: Péan, det. JM

Lieu: Bauné (49)

Date: 1/11/88

Écologie:

Sol:

feuilles dans un fossé
groupe des 5 exemplaires

DESCRIPTION MACROSCOPIQUE

Croquis et coupe



CHAPEAU: bombé

Marge: incurvée

Cuticule: fauve orangé couvert de squames fibrilleuses
canelles apprimées, détachable jusqu'au centre, sèche

LAMES: orangé canelle serrées, échancrées.

STIPE: élancé concolore, + pâle au sommet

fibrilles blanchâtre devenant roux orangé, fusiforme
(squames) \pm relevées sur le stipe, épaissies

CHAIR: blanchâtre, crème ocre

Odeur: chocolatée ?

Saveur: douceâtre

CHIMIE: KOH brun/chap. submille/chap, T14 0

NOTES: spores trop allongées pour le nom, odeur? voir orellanoides

79167 B1 Forêt de Monnaie 20.10.73, 18.10.79
Hêtraie, chênaie - sp. 9 11(12) X 6-7 μ m, 3.12.79



amygdaliformes
forme assez variables
courtement allongées à allongées
à sommet un peu étiré

8-9-10(11) X 5-5,5 (6) μ m

- zones annulaires \rightarrow ¹ carrées *C. rubellus*
— Spores amygdaliformes :
C. rubellus \geq 10 μ m

Sp. pruniformes à subglobuleuses
(# d'orellanus amygdalaires)
voir Melot A20



(8) 9 - 10⁽¹¹⁾ X 7⁽⁸⁾ μ m

Nom: *Cortinarius rubicondulus* (Rea) Peck. ¹⁹⁷⁵

Synonymie: = *C. pseudobolarius* N° 8369 B1

Leg.: Boyer J. det J.M. Lieu: Chandélais 149 Date: 9/10/83

Écologie: Quercus
Sol:

DESCRIPTION MACROSCOPIQUE

Croquis et coupe

Bolares
Son Crassi
in Melot



CHAPEAU: convexe ± ondulé

Marge: incurvée

Cuticule: jaunâtre prenant des tons citrin au froissement puis devenant peu à peu orange feu vermillon

LAMES: larges, blanchâtres, cannelées

STIPE: ± bulbeux à la base plein blanchâtre, citrin, puis orange, vermillon

CHAIR: blanchâtre, jaune vif à l'air puis rougissant

Odeur: nulle

Saveur: amarescente

CHIMIE: Tartarat 38 - Melot A24

NOTES: Chandélais 9/10/83 sous chênes. KR 284
Melot A24 - F^t Brissac sous Chênes 16/11/82

Nom: *Cortinarius saniosus* (Fr.:Fr.) Fr. R

Synonymie: N° 77 122 B1

Leg.: et det J.M. Lieu: Chandélais 149 Date: 2/10/80

Écologie: Bord de l'étang, marécage, dans feuilles

Géologie: et graminées pourissantes - sous saules

DESCRIPTION MACROSCOPIQUE

Croquis et coupe

#1 Station a
L. lacunum
Tout a fait à l'état de
C. saniosus

~~Tenuipes~~
~~Sapicini~~
~~Lepraia~~ *Son Limoria*



CHAPEAU: conique, campanulé mamelonné à la fin
Marge: tirant sur le jaune d'or, incurvée fendillée
Cuticule: brillante fibrilleuse à la marge
violet jaune

LAMES: jaunes à rouillées, échanquées
marge érodée concolore

STIPE: miel jaunâtre en haut, brunissant fort à partir de la base fibrilleux, petites mèches
brunissantes dans la partie inférieure blanchâtre à la base

CHAIR: Odeur: nulle
Saveur: douce

CHIMIE: CD1101 Bon 223 - Corzé 8/11/98
NOTES: KR 312 Moser 352 Jugni (par 82) 15/10/81
- Forêt de Nuaille, en bordure d'étang sous salix 4/10/80
- Fontevrault sous feuilles (si argente) bois route
de Montsoreau 24/10/82 - Ecoufont marécage des sabbiers
A. I. O. I. M. O. - 10/10 - sous salix 21/9/86

Montreuil Bellay 17.10.82 82 53 B1

Revêtement filamenteux
Boucles +



4,5 - 8 µm

Sous cuticule grosses cellules allongées
en chapelets 14 - 16 µm



Spores
in distinctes
in granules



pseudomycelium
et cytophile

Spores régulières
jaunâtres

elliptiques
amygdaliformes

7 - 8 X 5 - 6 µm

Pro décoration
jaune (M)

d'abord pris
pour un Gymnople!

- Gymnopleur
- β Laccus sp. L
- β Laccus sp. =
- Rien de # des règles de Smith?

ce serait un Corticium
(4 Samolus?)

que ça ne m'étonnerait pas!

photo R. Péan



Brissac (sous chênes) 16.11.02

Récolte de Chandolais

Spores fusiformes franchement allongées

8 X 4,5 µm

Ss. Genre SERICEOCYBE

Nom: *Cortinarius tophaceus* Fr.

Synonymie :

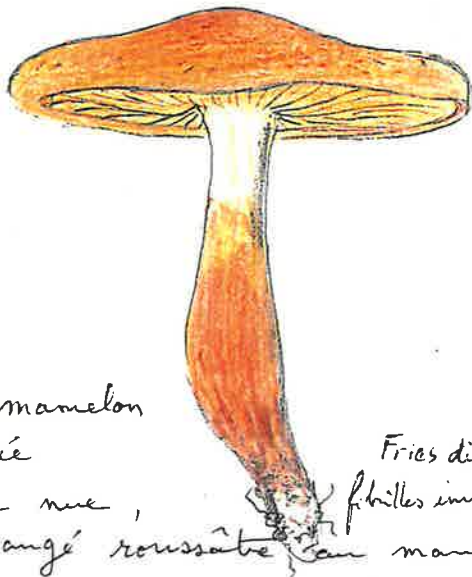
N° 9138B1

Leg.: Péan R. det. J.M. Lieu: Chandelais (49) Date: 7.10.91

Écologie : Feuillus, hêtres, ex.

DESCRIPTION MACROSCOPIQUE

Croquis et coupe



CHAPEAU: large mamelon

Marge: enroulée

Cuticule: mate nue, fave orange roussâtre au mamelon
Fries dit: fibrilloso fibrilles innées (loupe)

LAMES: falciformes larges adnées, jaunâtres jeunes puis ferrugineuses

STIPE: ventru fusiforme (comme Collybia fusipes) jaunâtre pâle au sommet puis passant à fave orange et blanc à la base attachée aux feuilles

CHAIR: jaunâtre (plusieurs jours après récolte)

Odeur: faible (non définie)
Saveur: douce

CHIMIE:

NOTES: Il aurait fallu donner l'odeur et la couleur de la chair à la récolte. Néanmoins *C. tophaceus* probable

Tartarot p 42 et note (10)

St. à Chandelais 18/10/92 odeur pure p. de terre refroidie

Nom: *Cortinarius Venetus* (Fr.) Fr.

Synonymie :

N° 75163B1

Leg. et det. JM Lieu: Seiches (49) Date 26/10/75

"Forêt de Boudré" sous feuillus.

DESCRIPTION MACROSCOPIQUE

Croquis et coupe



CHAPEAU :

Marge :

Cuticule: Fines mèches brun-olive cotonneuses, laineuses.

LAMES :

STIPE :

CHAIR :

Odeur: forte de persil
Saveur:

CHIMIE: Cornillé-les-Caves 5.11.81
La Prévière (49) 26/10/80

NOTES: { Chandelais 10/11/75 et 7/10/79 - 9/10/77
49 { La Monnaie 20/10/73 et 8/11/81
Chaumont d'Anjou "Chaloche" 27/10/79

Tartarot 31
Flosser 352
Hore KR 286
Melot A15

CD 1095 en note, BON 223

Leptocystis

Inoloma

fort: bombé au début (récolte de Chandelais)

Leg 91D

CD 1099 en note



6-8 μ m



spores 6,5-7,5 X 6,5,5 μ m

bon pour *C. tophaceus*

Nom: *Cortinarius alboviolaceus* (Pers. ex Fr.) Fr.

Synonymie :

N° 74221B₁

Leg. et det JM.

Lieu: Chandelais (49)

Date: 6/10/74

feuillus

5/10/69

7/10/73

7/10/77

11/10/92

DESCRIPTION MACROSCOPIQUE

Croquis et coupe

*Inoloma
sericeum*



CHAPEAU :

Marge :

Cuticule :

LAMES :

STIPE :

CHAIR :

Odeur :

Saveur :

CHIMIE : Forêt de Longuenée 27/6/81

NOTES : Normale 20/10/73

Forêt d'ombre 24/10/76

Gaillard N° 269. Ch^{am} des Mollières nov. 1898

BON 217
CD 1105, BR S-248

Moser 383 KR 279

suite des récoltes
non enregistrées

Commun

Nom: *Cortinarius anomalus* (Fr. ex Fr.) Fr.

Synonymie :

N° 44171B1

Leg: JM det BON

Lieu: Chandelais (49)

Date: 6/10/74

Feuillus : chênes ----
Anomali → micacé soyeux

DESCRIPTION MACROSCOPIQUE

Croquis et coupe

*Inoloma
sericeum*

micacé

lilas

méchuleux

CHAPEAU :

Marge: débordante

Cuticule: brillante

par plage à la loupe

LAMES: lilacines

STIPE: avec qq

mèches brunes

CHAIR: blanchâtre lilacine en haut du stipe

Odeur: faiblement ?

Saveur: nulle

CHIMIE :

NOTES : Chandelais 5/10/69 - 7/10/73 - 9/10/77 - 8/10/78 Moser 386 KR 283

tous les ans dans d'autres stations

Jarzé 29/11/82

Gaillard N° 270 Avrillé nov 1898 - Tartarot 772

Récolte "Chau des Bruères" Bauné (49) 18/10/83
Couleurs violettes des lames et de la chair
du haut du stipe beaucoup plus vives
le reste ≡. Basen: 0, Phénolsulfon + /chair



8-9 x 5,5-7,5
= "Anomali"




h x 5-7x

Scleroporales

leg dinocera
ply vac

Uyppo
sucellulera

h 15-30 x 10-20



Nom: *Cortinarius ? anomalus*

Synonymie:

N° 84102 B1

Leg.: Galand M.

Lieu: Longuenée (49)

Date: 10/12/84

Écologie: Feuilles mêlées sur le flanc d'un fossé

Sol:

DESCRIPTION MACROSCOPIQUE

anomalus
form bicolor
Tartarat p. 118 273

Croquis et coupe



CHAPEAU: ϕ 25 mm étalé, basement bosselé, non mamelonné

Marge: cassée, fendillée

Cuticule: mate, gris ardoise clair, complètement recouverte de fibrilles apprimées, disparaissant sur sujet âgé qui devient bien foncé (hygrophane?)

LAMES: peu serrées, ventrues, émarginées, brun châtain arête plus pâle

STIPE: élancé, tortueux atténué en pointe 7 mm X 6 cm, concolore au chap. sauf base éclaircie orangée, fibrille soyeux avec cortine concolore fugace


CHAIR: ocre sable passant gris ardoise (bleuté) vers les surfaces


Odeur: faible indéfinissable

Saveur: douce

CHIMIE: Gaïac, T₁₄, bases = 0, Phenolaniline +

NOTES: Rien # sur flore KR.


diostriate 8 μ m

 9-11 X 5-6 μ m



4 sp.



gg spores marginate
on basidia

Nom : *Cortinarius anomalus* Fo. *lepidopus* (Cke) Lge

Synonymie :

N° 8099 B1

Leg JM ^{Détermination} Garnier / Terrain

Lieu: Chandélais (49)

Date: 12/10/89
10/10/89

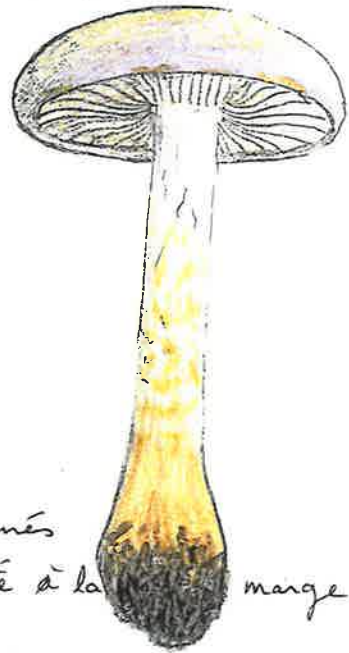
Écologie: cf *spilomeus* mais ≠ voir pl. 226 Romagn. Atlas t III

Sol :

DESCRIPTION MACROSCOPIQUE

Inoloma
Azurii

Croquis et coupe



CHAPEAU :

Marge : qq. flocons safranés

Cuticule : chamois violetée à la marge (voile jaunâtre)

LAMES :

STIPE : orné de flocons safranés ocracés

CHAIR :

Odeur :

Saveur :

CHIMIE : CD 1109 en note Longe 94 C1

NOTES : Moser 386. KR p 283 Chandélais 11/10/92
Forêt de Normandie (49) 3/10/88

INOMI · *Cortinarius aprinus* Melot A 23 1989 R

Synonymie : *C. sordescens* Hry : nom mal appliqué N° 79126 B1

Leg JM. det. BON

Lieu: Bellême (61)

Date: 29/9/79

Écologie:

Non Maine-de-Loire

Bois des Chaises sous feuillus

Géologie:

DESCRIPTION MACROSCOPIQUE

Croquis et coupe

Inoloma
sordescens
or. Turzicoli



CHAPEAU : faiblement bombé

Marge : aigüe incurvée

Cuticule : couleur uniforme, bistré, formée de fibrilles concolores annulées apprimées, donnant une impression de vergetures - sèche

LAMES : adnées, faibl^t échancrées (brun. châtain assez foncées le lendemain de la récolte)

STIPE : fortement renflé en oignon à la base

brunâtre sale + clair au sommet
qq. zones fibrilleuses brunes en dessous de la cortine

CHAIR : brunâtre sale + foncée ds le bulbe du stipe. le lendemain

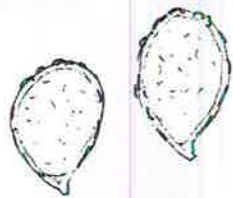
Odeur : faible

Saveur : douce

CHIMIE : pas de réaction aux bases, au gâtes

NOTES : KR p 281 Moser 385

Seul point non conforme = stipe bulbeux
mais Melot A23 → stipe bulbeux
alléss. 105 (K. et ch. occidentales)
en particulier vers d'été. (L. et S. de la région de la Sarthe)

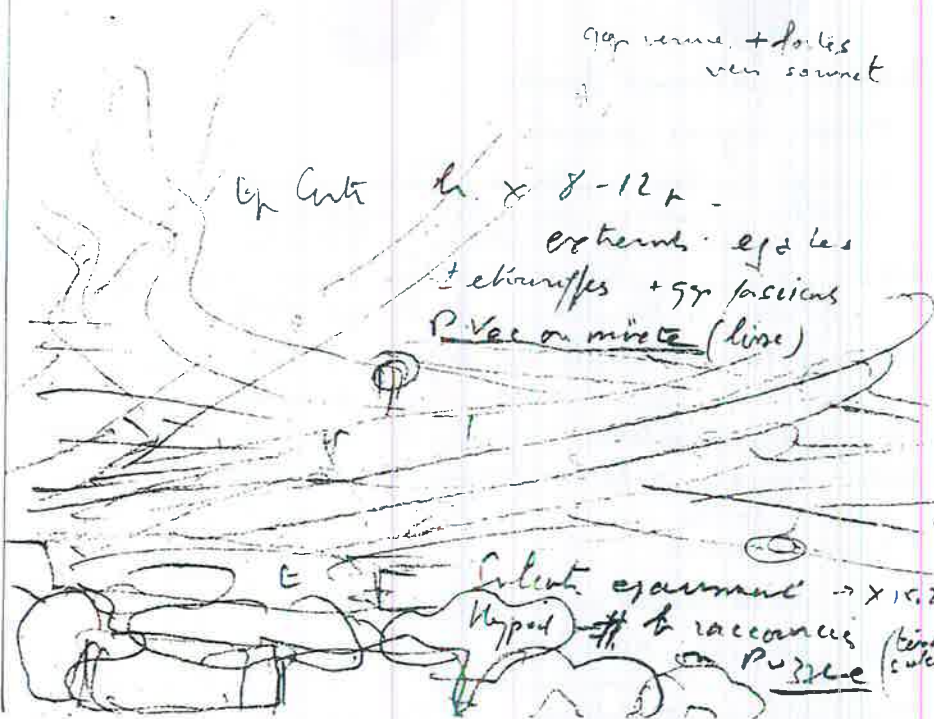


Spilina
barr. vermiformes
larviformes.
95-10-11 X 6-6.5 μm
(13) (7)

90% verme. + doles
veu sommet

Ep Cut. L. x 8-12 μ

extérieurs ep & les
+ chitines + 99 fascies
P. vac. ou mite (line)



Excut. exarman → x 15.20
Hypod. # & raccanis
P. 3/10e (tendon
cuticulaire)

Nom: Cortinarius argenteopileatus Nezd. = C. subargentatus

Synonymie: Cortinarius kauffmanianus Hry n. nud. N° 76195 B1

Leg.: J. M. det BON Lieu: Chandelais (49) Date: 2/11/76

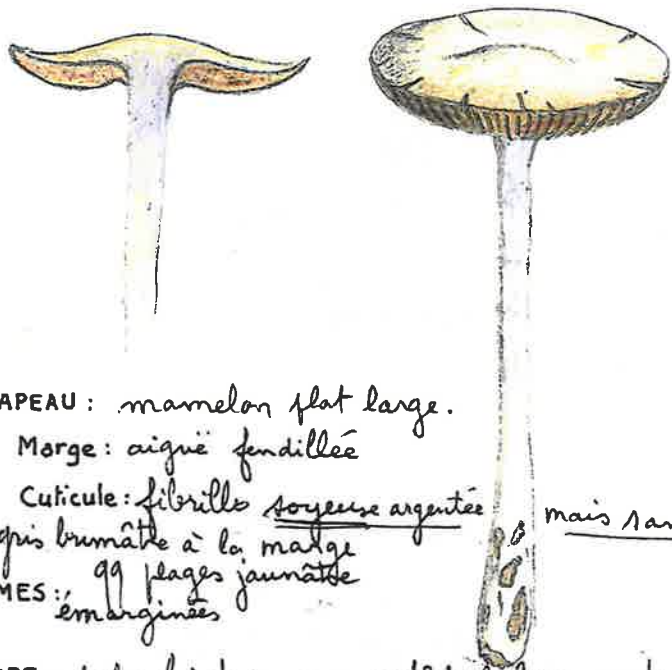
Écologie: feuilles 8/10/78

Géologie:

DESCRIPTION MACROSCOPIQUE

Croquis et coupe

Inoloma
Sericeocybe



CHAPEAU: mamelon plat large.

Marge: aiguë fendillée

Cuticule: fibrilles soyeuse argentée

gris brumâtre à la marge

LAMES: 99 plagues jaunâtre émarginées

STIPE: subcylindrique - reflet lilas en haut

fibrilleux argenté - Pas de zone cortiniiforme, pas de base un peu renflée blanche

CHAIR: gris ocre avec du lilacin en haut du stipe.

Odeur: faible.

Saveur: douce

CHIMIE: Durval "Bois de Grip" feuilles 8.10.88

NOTES: Pas de paillettes micacées mais semble être la même que le N° 74112. d'accord sur type de spore

CD 1106 7412B1 Vivy "les Montaux" 29.9.74

Nom: Cortinarius azureus Fr. 1838

Synonymie:

N° 2375 B1

Leg.: J. M. det BON

Lieu: Chandelais (49)

Date: 22/10/83

Écologie:

Sol:

dans la mousse sous feuilles.

DESCRIPTION MACROSCOPIQUE

Croquis et coupe

ssg.
Sericeocybe
Anomali



CHAPEAU: bombé

± ondulé

avec l'âge

Marge: enroulée

avec du lilas

jeune

Cuticule: recouverte d'un voile

brun châtain recouverte d'un tomentum cotonneux.

blanchâtre

LAMES: violet brun foncé jeune puis

adultes, à émarginées, irrégulières

brumâtre sale

arête + jèle

STIPE: allongé cylindracé clavé à la base, à

clavé fusiforme, agglomérant lentilles et de bois par base cotonneuse lilas, violet jeune, lilas âgé fibrilleux soyeux

CHAIR: violette vive jeune s'ocrasant chap et base stipe restant violet

Odeur: chocolatée

Saveur: douce

CHIMIE: (NH₄, NaOH = 0, Phénolantique (mille à un chan) faible, gaiac lent faible)

NOTES: ressemble à C. crocatus

faible, sp. < Tartarat 274 - Reim. 79 CD 1103 en note



sp. subglobulosa
 (6) 7-9 X 6,5 - 3 mm

8089 B1 Bois de Vern 5/10/80. feuilles
 Bois de "Briançon" Baune 8.10.1981
 F^l de Chandelaix 14.10.84 et 4.10.92
 F^l de Longuenée 11.11.87



(6) - 6,5 - 7,5 X 4,5 - 5 mm



K/e # 1.4-1.6

Sp. un peu petite pour Kouffmannian (sorte)
 mais cette est + dense que 16195, + confus
 in coloris fide = plus blanc. etc =

Nom: *Cortinarius argentatus* (Pers.: Fr.) Fr. 1838

Synonymie:

N° 0818 B1

Leg.: et dat. JM

Lieu: Angers (49)
Belle-Beille

Date: 12.10.08

Écologie:

Chênes

DESCRIPTION MACROSCOPIQUE

Croquis et coupe

Semioocybe



cuti soyeuse brillante

marginelle relevée
soyeuse brillante

CHAPEAU:

Marge:

Cuticule:



8-10 x 5-6 µm

LAMES:

STIPE: apointé fusoides
concolore avec mèches, restes du voile

CHAIR:

Odeur: raphanoïde

Saveur:

CHIMIE:

NOTES: Tantarot 279
Bidan et al Pl. 371 pars XII

Nom : *Cortinarius camphoratus* (Fr.:Fr.) Fr. 1821

Synonymie :

N° 8139 B1

Leg. :

Lieu : Belleme (81) Date : 28/9/81

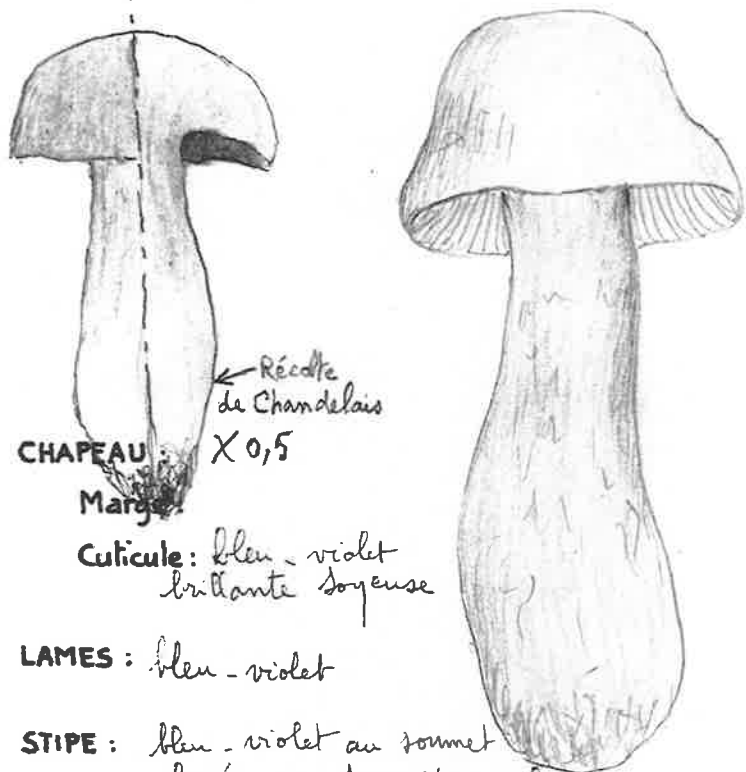
Écologie :

Sol :

Sphagnaie sous épicéas

DESCRIPTION MACROSCOPIQUE Henry pl. II p. 43

Croquis et coupe



← Récolte
de Chandélais

CHAPEAU : X 0,5

Marge :

Cuticule : bleu-violet
brillante soyeuse

LAMES : bleu-violet

STIPE : bleu-violet au sommet
clavé, ocre-brunâtre à la base

CHAIR : bleu violette au sommet, ocracée sale à la base
Odeur : forte écœurante adulté
Saveur :

CHIMIE :

NOTES : Moser 384, KR 279, BK(4)253, CD 1107
1011 B1. Chandélais sous pins humides 26.9.2010

Nom : *Cortinarius camphoratus* (Fr.:Fr.) Fr.

Synonymie :

N° 8139 B1

Leg. :

Lieu: Belleme (81)

Date: 28/9/81


Écologie :

Sol :

Sphagnaie sous épicéas

DESCRIPTION MACROSCOPIQUE

Croquis et coupe



CHAPEAU :

Marge :

Cuticule: bleu-violet
brillante soyeuse

LAMES : bleu-violet

STIPE : bleu-violet au sommet
clavé, ocre-brunâtre à la base

CHAIR : bleu violette au sommet, ocracée, sale à la base
Odeur : forte écœurante adulte
Saveur :

CHIMIE :

NOTES : Moser 384, KR 279.

Nom : *Cortinarius cyanites* Fr. 1838

Synonymie :

N° 8328 B1

Leg. : Chartier J.L.

Lieu: Beauvain (49)

Date: 11/9/83

Écologie :


Sol :

sous feuillus avec hêtres

DESCRIPTION MACROSCOPIQUE

Croquis et coupe

SS genre *Cortinarius*
Som *Cortinarius* in
Som *Sericomyces* in Tatarat



CHAPEAU : bombé puis étalé 4-8 cm

Marge : enroulée

Cuticule: bleu ardoisé finement
rayée radialement brillante sèche

LAMES : bleuâtre foncé, bleu violacé

STIPE : bleu ardoisé, ocracé clavé à la base
fibilleux rayé longitudinalement

CHAIR : bleu ardoisé, ocracé clair au centre
Odeur : gâteau! devenant rosée à la coupe au bout
Saveur : de 99 minutes
un peu amarscente

CHIMIE :

NOTES : St. Martin - du - Fouilloux, oct. 1965 (bois nié);
Beauvain (49) sous feuillus 11/9/83. KR 272
Mozé (49) sous feuillus 9/10/83 Chandelais (sans date)

Nom: Cortinarius caninus (Fr.) Fr.

Synonymie:


N° 81 101 B1

Leg.: Lemai, det JM Lieu: Forêt de Homais (49) Date: 30/11/81

Écologie: Sol: feuillus + pins (habituell^t sous conifères!)

DESCRIPTION MACROSCOPIQUE

Croquis et coupe



Seriocystis agerari

Bid and stat.: caninus
Formol:
Chair violâtre sur caninus
" nulle sur anomalus

CHAPEAU: 6 cm faiblement bombé
Marge: ondulée, révoluée
Cuticule: micacée brillante fauveâtre au centre passant au lilacin à la marge
LAMES: lilas jeune, assez coloré à la marge emarginées
STIPE: 7 cm x 12 mm, cylindracé, lilas adouisi au sommet ocracé au milieu puis lilas à la base, zone cortiniforme discrète au sommet zone annuliforme en-dessous, micules dressantes
CHAIR: lilas dans les lames et en haut du stipe, ocracées ailleurs
Odeur: un peu raphanoïde, pomme de terre crue
Saveur: douce
CHIMIE: - réaction nulle formol (# caninus) parfois faible

par places lilacine progressivement

NOTES Angers "Belle Beille" 15/12/1972.
Forêt d'ombre 18/10/92 - Longe 93C
Tartarot 273 - CD 1111 - Bon 217

Moser 387
KR 282

Nom: Cortinarius caninus (Fr.) Fr.

Synonymie:

N° 8299 B1

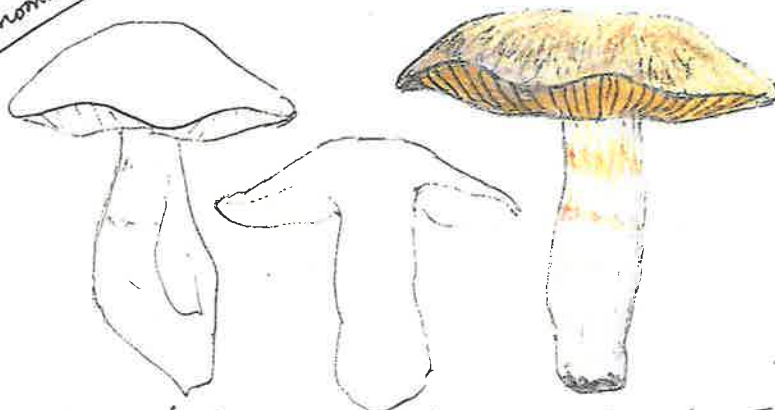
Leg.: Chartres Lieu: Ecoflant (49) Date: 13/12/82

Écologie: Sol: acide Pinède sablonneuse

DESCRIPTION MACROSCOPIQUE

Croquis et coupe

Anomali



CHAPEAU: ø 4-5, 5 cm gibbeux ondulé cabossé
Marge: infléchie avec qq. débris de voile // marge
Cuticule: vergetée, brun châtain, + foncée par places, couverte de paillettes micacées par endroits
LAMES: argillacées puis chamois
STIPE: cylindracé, cabossé, clavé ou non blanc puis brunissement clair par détersion les parties creuses non touchées restant blanc pur
CHAIR: bistré clair
Odeur: faible banale
Saveur: douce

CHIMIE: réaction nulle au formol.

NOTES: KR p 282



8 - 9 X 4,5 - 5 μ m



subglobuluses
6,5 - 8 X 6-7 μ m
faiblement verruqueux

Nom : *Cortinarius? decoloratus* (Fr.:Fr) Fr. 33. Mose

Synonymie :

N°1522B1

Leg. coll. det. JM ?

Lieu: Lire (49)

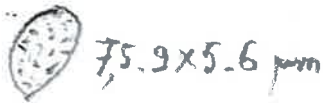
Date: 8.11.2015

Écologie:

Parc du ch^{au} de la Turmelie
Populus au plus près

DESCRIPTION MACROSCOPIQUE

Croquis et coupe



CHAPEAU : ϕ 15-40 mm faiblement mamelonné

Marge : \pm abattue, finie

Cuticule : brun chocolatée, soyeuse brillante
voile soyeux brillant

LAMES : adnées, décurrentes par une dent

STIPE : cylindrique élargi ou bulbueux au sommet
brunâtre pâle, soyeux brillant

CHAIR : fragile, léger, brunâtre

Odeur : faible non caractéristique

Saveur : douce

CHIMIE :

NOTES : Tartarot p. 272 Eyssartier p. 766

Nom: *Cortinarius decoloratus* (Fr. ex Fr.) Fr. R

Synonymie: N° 8275 B1


Leg.: et det. JM Lieu: Forêt de Longuenée Date: 11/11/82

Écologie: (49)
Sol: Parmi les aiguilles (Douglas)

DESCRIPTION MACROSCOPIQUE

Croquis et coupe

Telamonia sericeocyste



CHAPEAU: Ø 4 - 5 cm étalé non mamelonné, le + gd exemple un peu bridé!!
Marge: ondulée avec qq larges canelures le jeune non ride
Cuticule: micacée soyeuse argileux fauveâtre, argileux sale (le + gros)
LAMES: liste foncée ventrues, adnées à emarginées, inégales
STIPE: 5-7 mm X 8 cm fibreux blanc au sommet ocracé sale partie médiane avec qq fibrilles brunâtres base un peu clarée blanche agglomérant les aiguilles (pas de traces corticiennes ni zones calculeuses)
CHAIR: ocracée + pâle fibrille soyeuse haut du stipe
Odeur: faible, agréable
Saveur: douce

CHIMIE: 8675B1 Sablières d'Ecouflant 24.11.86
NOTES: KR 283. Lange 86D - Tartarat 272
chat + argileux et sp. moins large que diabolus
Sablières d'Ecouflant 14/11/82 - Fth de Monnaie 4/11/82

Nom: *Cortinarius diabolicus* Fr. 1838

Synonymie: N° 8194 B1

Leg.: et det. JM Lieu: Forêt de Monnaie (49) Date: 8/11/81

Écologie:
Sol: sous hêtres

DESCRIPTION MACROSCOPIQUE


Croquis et coupe



CHAPEAU: 4-6 cm à large mamelon sur 1 mm à la fin
Marge: tot réfléchi et recourbé
Cuticule: sèche avec plaques micacées brillantes (à la loupe) fibrilleuse vers la marge, fauveâtre au disque, liste à la marge ride à cannelée
LAMES: gris ardoise jeunes puis liste âgées
STIPE: sommet ardoise fuscoïde (3 exemplaires connés) blanchâtre base à ocracé sale creux
CHAIR: gris ardoise au sommet, ocracé stipe
Odeur: banale, agréable
Saveur: douce


CHIMIE: Soude + chair = 0 ou ocre pâle
det. d'abord C. diabolicus
NOTES: (KR 283, Moser 387) Tartarat 274
Ouri "Parc Vernou" Louroux Beconnais sous hêtres, 9/11/81
base du stipe, lilacine pâle le reste =

spores globuleux 8-9 x 6-7 µm

 $8 - 9 \times 6 - 7$ ⁽¹⁰⁾ ⁽⁸⁾

Ressemble a un *anomalous*.
Nous déterminons *C. diabolicus*
un cortinaire ayant une teinte
ardoisée sur les lames et haut
de stipe et dont la cuticule est
largement cannelée ridée a la marge

mais # *C. rugosus* Hry
dont les spores sont en pair >

 Sp. *subglobulosa*
⁽⁹⁾
 $6 - 8 \times 5,5 - 7 \mu m$

nom: *Cortinarius depauperatus* (Lge) Scop. n

synonymie: N°0643 B1

leg.: Thomas J. Lieu: Murs - Érigné Date: 6.11.06

écologie: feuillus: arbres mêlés - 2 exempl.

DESCRIPTION MACROSCOPIQUE

! Anomali
Croquis et coupe



CHAPEAU: bombé pâle blond

Marge: court. incurvée (jeune)

Cuticule: nue
un peu brillante en séchant
sub-micacée (loupe)

LAMES: pâles argilées

STIPE: cylindracé ou subbulbeux
rdu. zone cortinoforme presque inexistante

CHAIR:
Odeur: un peu septicoïde herbacée
Saveur: douceâtre

CHIMIE: -

NOTES: Lge 32. Reumanx Libe 180
pl. 92



spores subgloboles
8.9 x 6.7 µm

pas de CM

Nom : *Cortinarius diosmus* Kühn

Bon et Gauquie R

Synonymie : *var. araneosolvatus*
var. araneosolvatus

N° 75195 B1

Leg.: J.M.

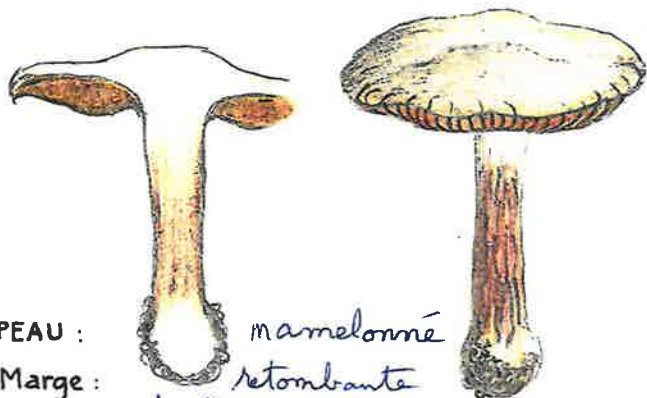
Lieu: Jard/Her(85)

Date 11/11/75

DESCRIPTION MACROSCOPIQUE

Croquis et coupe

Inoloma sericeocyste



CHAPEAU :

mamelonné

Marge :

retombante

Cuticule :

brillante gris-brun clair
(pas de fibrilles + foncées)

LAMES :

brun fauve à la fin
fauve à la fin

STIPE :

blanc en haut

fibrilles brunes en dessous de la cortine
base blanche bulbuse, se plissant en séchant

CHAIR :

Odeur : d'Inocybe Bongardi

Saveur : de pomme de terre crue

CHIMIE :

NOTES :

DA 17/1/7

T. J. ...

Nom : *Cortinarius hillieri* R. Hy.

R

Synonymie :

N° 80113 B1

Leg. :

J.M. det. BON

Lieu: Chaumont d'A
Rocheboust (49)

Date: 16/10/80

Écologie :

Feuillus : allée herbeuse (avec
mésolithes)

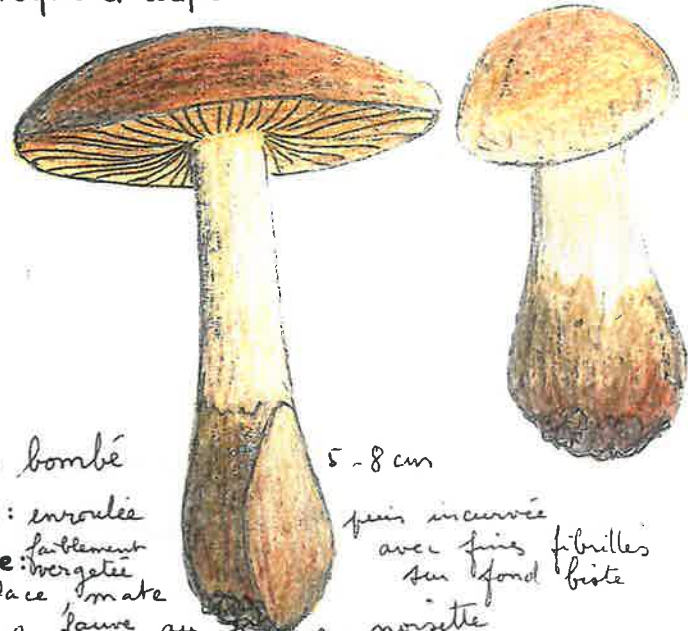
Sol :

chênes

DESCRIPTION MACROSCOPIQUE

Croquis et coupe

Inoloma sericeocyste



CHAPEAU :

bombé

5-8 cm

Marge :

enroulée

peu incurvée

Cuticule :

faiblement
vergetée
par place mate

avec fines fibrilles
sur fond bistre

LAMES :

beige, falciformes, moyennement serrées
biste à fauve au disque, noisette

STIPE :

bulbeux 6-7 cm x 10-14 mm bulbe 20-22 mm

fibrilles beige-clair, brunissant à la base par
disparition de fibrilles, mais brun pas très foncé.

CHAIR :

beige crumée uniforme

Odeur :

un peu I Bongardi, pomme de terre parfois un peu fuitée!
nulle sur certains exemplaires

Saveur :

douce

CHIMIE :

gäiac (+) pseudaniline (-)

NOTES :

KR 310 Tartarot 287 - SPF 4338 p. 107

(24)

Cm. Pos. mes



9-11 X 5,5 - 6,5 μ m

Epicut. filamenteuse (à 10/12) - Pigments gélatineux
Mycoplasma. peu différencié (N. p. 10/12?)

Qui est ce qui vous a empêché de
chercher vers les Turgidi? → Hillieri

(le brunissement?)

L'aspect filicillo-vergeté non homogène
de la cuti et + sericeux que

Hydrocyste (Telanomi)

Odeur peut-être ses divisions?

trai macro (cutic) → Hillieri

nr 181

S.M.F. 54 107
dans 2 exemplaires

- O.V. 108
Cost II 108

1/5

Handwritten notes at the top of the page, including the name 'HILLIERI' and some illegible text.

DESCRIPTIVE NAME: HILLIERI
(Handwritten text, possibly a classification or description)



9-10 X 5,5 μ m

Nom : *Cortinarium finitimus* (Weinm.)¹⁸³⁶ P. Karsten --- ?

Synonymie : *C. fragans* v. *finitimus* Weinm.¹⁸³⁶ N° 0816 B1

Leg. : Chantal Maillard Lieu : Ft Chandelais Date : 28.9.2008

Écologie : ~~28~~ AMO
Épicéas à g. en allant caves
de Chanzeilles.

DESCRIPTION MACROSCOPIQUE Henry pl XII p. 63

~~Telares~~
son
Sarcocyste

Croquis et coupe



CHAPEAU : Convexe plan

Marge : mince surroulée puis redressée

Cuticule : sèche brillante, bleuâtre à noirasant

LAMES : biniées brunâtres

STIPE : base fortement renflée évoquant
un "scauri" f. brill. soyeux concolore ch.

CHAIR : / brun jaune foncé au bulbe s'éclaircissent
dans le chaf.

Odeur : agréable fruitée

Saveur :

CHIMIE :

NOTES : Bidard et al. Pars XII - Tartarat en note p. 280
odeur fruitée et spores > le différencie de *C. fragans*
(CYDARA) et 10.10.95

fiche 577

Nom: *Cortinarius holophaeus* / ss R. Hy.
Synonymie: Lge 1935 N° 77124 B1

Leg.: Lieu: Chandelaix (49) Date: 2/10/77

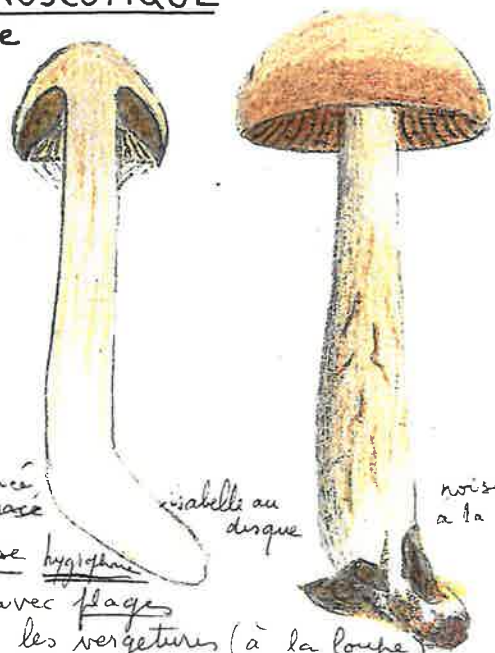
Écologie: Chênaie hêtraie

Géologie:

DESCRIPTION MACROSCOPIQUE

Croquis et coupe

Telanomus



CHAPEAU: bombé ^{alutacé} ~~hémisphérique~~
Marge: non fibrilleuse ^{hygrométrie}
Cuticule: vergetée avec plaques brillantes entre les vergetures (à la loupe)

LAMES: châtain clair, fourvâtre

STIPE: s'épaississant vers la base ^{8-14 mm} sans zone annulaire blanchâtre isabelle à fibrilles brumissantes, non brumissantes même à la base

CHAIR: ^{manchâtre beige clair}
Odeur: (Agaric des pins un peu avancé?)
Savoir: douceâtre

CHIMIE: $\text{NO}_2 \text{Ag}$ gris? Phénolamine (-)

NOTES: Lange 1020. KR p 298

Nom: *Cortinarius malachus* / Fr.: Fr. Fr. 1838
Synonymie: N° 80105 B1

Leg. et det. J.M. Lieu: Chandelaix (49) Date: 12/10/80

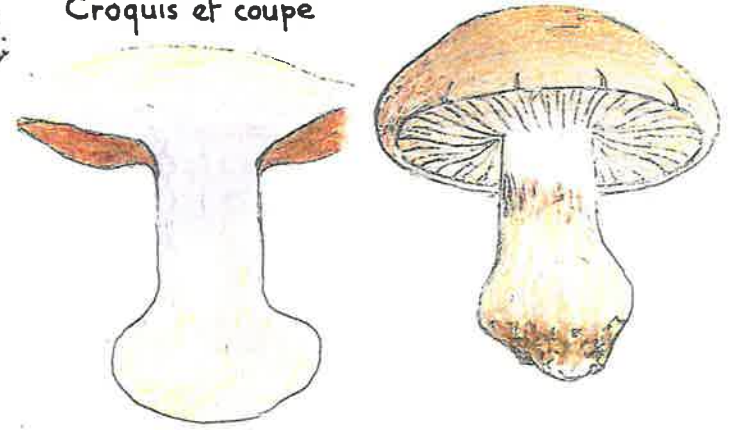
Écologie: Feuillus

Sol:

DESCRIPTION MACROSCOPIQUE

Croquis et coupe

*Inoloma
Alboviolacei*



CHAPEAU: bombé, mamelon large à la fin 5-7,5cm
Marge: inflexée - aspect: rappelle un Scauri

Cuticule: nue vergetée avec fines plaques micacées (à la loupe) près de la marge alutacé bord de gris argenté

LAMES: lilacin pâle puis café au lait pour devenir brun chocolat clair.


STIPE: bulbe immarginé
lilacin au sommet, ocre sale au bulbe

CHAIR: gris lilacin haut du stipe. arg. blanc mastic dans le bulbe et ds le chap.
Odeur: faible
Savoir: douce

CHIMIE: Formol (-), Gaiac (-), OHNa (-) sur chair

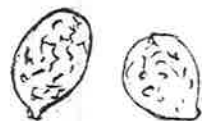
NOTES: Reun avec Pl 22 (donne sp. > au sens Hy) - Tartarant 278

BK 259, Melot D 42 et 51



6,5 - 8,5 X 4,5 - 5 μ m

Tartaral 7,5 - 10 X 4,5 - 5,5



8,5 - 9,5 X 5,5 - 6 μ

Nom : *Cortinarius lebretonii* Quéf.

Synonymie :

N° 1326 B1

Leg. : Alex M.

Lieu : Cuon (49)

Date : 8/10/2013

Écologie :

Feuilles

DESCRIPTION MACROSCOPIQUE

~~Inoloma~~ Croquis et coupe



5-10 x 6-7 mm

- Guirlandes incomplètes sur le stipe



CHAPEAU :

Marge

Cuticul

LAMES :

STIPE :

CHAIR :

Odeur

Saveur :

CHIMIE :

NOTES : déjà vu de nombreuses fois mais non enregistré.

Nom: *Cortinarius rugosus* Hry 1944

Synonymie:

N° 0623 B1

Leg.: et det JM

Lieu: Argers (49)

Date: 14/10/06

Écologie:

Arboretum

en troupe sous Quercus

DESCRIPTION MACROSCOPIQUE

Croquis et coupe



CHAPEAU: Ø 5 - 6,5 cm

Marge: fortement ridée

Cuticule: fuisant ochracée
brunâtre au disque

LAMES: brunâtre jaunâtre

STIPE: 6,5 cm x 9 mm (12 à la base) base clavée
tubuleux, ocre blanchâtre à la base

CHAIR: blanche

Odeur: agréable

Saveur: ✓

CHIMIE:

NOTES: Photo Marchand 446
déjà rencontrée plusieurs fois et non enregistré
Bois "Les Bruées" 23/9/2015.

Spores courtement ovales à subglobuleuses



7-10 x 6-7 µm

Nom: *Cortinarius pholideus* (Fr. ex Fr.) Fr.

Synonymie:

N° 79178 B1

Leg.: R. Brestault

Lieu: Auvergne (49)

Date: 19/10/79

Écologie:


Château de Verneuil

Géologie: Dans la mousse bois mêlé (chênes bouleaux)

DESCRIPTION MACROSCOPIQUE

Croquis et coupe

Telanomonia
Son Pholidei
in Melot
Son Anomali in Tartarot p 272
Sg. Sericeocybe



CHAPEAU:

Marge:

Cuticule:

LAMES:

STIPE:

CHAIR:

Odeur:

Saveur:

CHIMIE: Melot B 37 - CD 112 - BDN 217 - BKS - 262

NOTES: Moser p 386, Flora KR p 286 - Tartarot 272
Chaumont d'Anjou en aval de l'Étang de Malague, chaloche 29/9/82
Forêt de Lothiquenee 5/10/80
La Lande Chastels, sous châtaigniers, 7/10/80
Fontaine - Querin "Bois des Roulières", 20/10/80

Nom: *Cortinarius suillus* Fr. ss. Lge, ss. Moser.

Synonymie:

N° 9133 B1

Leg.: Jaillardier ^{det JM}

Lieu: Chandilais (49)

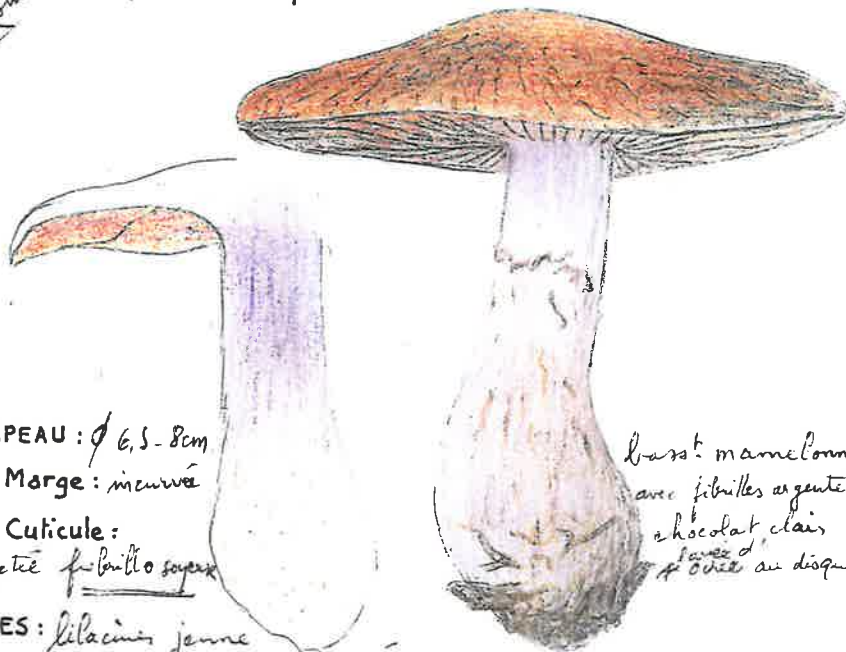
Date: 13/10/91

Écologie:

Hêtraie chênaie

DESCRIPTION MACROSCOPIQUE

Saricocybe
Telanomonia
Croquis et coupe



CHAPEAU: Ø 6,5 - 8cm

Marge: incurvée

Cuticule:

vergetée filicillo soyeux

LAMES: lilacines jaunes
puis chocolatées sinuées

STIPE: clavé 9-11 cm long. lilacin au sommet, fermé
pâte sordide à la base, lilacite à la pointe
base 2-3 cm renflée clavée, 1,5-1,8 cm en haut
filicilles brunes


CHAIR: violettes en haut de stipe + pâte aigre, lacie de brunâtre

Odeur: faible agréable


Saveur: douce

CHIMIE: T14 0. Phénanthrine: brun / chair, bas: gris fuligineux

NOTES: Marchand Pl 736. Tartarot p 282. KR 302
Vaulandry "Étang de Belleville" 25.09.02 Clénaie
BK 266 80149 B1 La Prévière 26.10.80
F&E Chandilais 24.10.81 et 4.10.92



7,5-9 X 6-7 μm



sp. - lisses
10,5-12 X 8-8,5

104384

Nom: Cortinarius traganus (Weinm ex Fr.) Fr.

Synonymie: var. finitimus

N° 7764 B1

Leg.:

Lieu: "Fontanet"
for St Paulin 4+2

Date: 6/9/77

Écologie:

sous sapins

Journées mycol. du Puy

Géologie:

DESCRIPTION MACROSCOPIQUE

Croquis et coupe

Inoloma
sericeocypa



CHAPEAU:

Marge:

Cuticule:

LAMES: brunes dès le début (ocre-safrané jeunes)

STIPE: voile lila pâle
bulbeux

CHAIR: jaune safrané surtout à la base du pied
Odeur: pas très agréable (supportable f. n. à C. camphoratus)
Saveur:

CHIMIE:

CD 1108, MELOT C04

NOTES: KR p 279, Moser 383, Tantarot 277, BK 657, BON 217

Peut être var. finitimus Weinm ex Fr. jeunes

avaient odeur agréable 8799 B1
Chandelais: carré de Picea à gauche en allant caves de Chanzelles 10/10/84
11/10/85

Nom: Cortinarius turgidus Fr.

Synonymie:

N° 8078 B1

Leg.: M. Galland det JM

Lieu: Forêt de Longuevée (49)

Date: 29/10/80

Écologie:

sous feuilles (hêtre?)

Géologie:

DESCRIPTION MACROSCOPIQUE

Croquis et coupe

Inoloma
sericeocypa



jeune

CHAPEAU: basement umbonné

Marge: ondulée inflexée

Cuticule: nue, finement fibrillo-roseuse (loupe)
radialement vers la marge. ocracé pâle
marron

LAMES: beiges (adulte) serrées

STIPE: clavé ocracé pâle
fines fibrilles (beige rouille par les spores?)
en dessous de la cortine

CHAIR: ocracé pâle
Odeur: faible rappelant un peu celle d'Hebelomas à odeur
cacaotée
Saveur: douce


CHIMIE: gâie 0, ssp Phenolamine 0

NOTES: Tantarot 284 - Melot B58 - BK 5-268 | Bauné 16.10.83

9038 B1 F⁵ de Chandelais 26/10/86, 7.10.73

F⁵ de Monnaie 20.10.73, 18.11.98 Chamois d'Anjou 23.9.83, 14.10.84
18.10.85

Cuticule formée d'hyphes grêles peignées
non gélifices



7,5-9,5 X 4,5-5,5 μ m

un peu faible !

Recolte de Chandelais (8) 9-11 X 5-6,5 μ m



8-9 X 5-5,5 μ m

Nom: *Cortinarius urbicus* Fr.

Synonymie:

N° 9619 B1

Leg.: M. GALAND ^{det JM} Lieu: Bècon-les-Gr. Date: 18.10.96


Écologie: pré sous *Populus alba* (49), en touffe.

DESCRIPTION MACROSCOPIQUE

Croquis et coupe

Sericoclype

jeune: voile blanc fibrilleux



CHAPEAU: sans trace de violet
Marge: conforme à description de Marchand
Cuticule:

LAMES:

STIPE:

CHAIR:

Odeur:

Saveur: Reumaux p172 → *Salix* - PK 269

~~CHIMIE~~: March. 738 (≡) sous *Salix*. KR p. 280

NOTES: Récolté le 16/10/96 à Guesnes près de Poitiers sous *Populus nigra* (en touffe)

mais *Salix* proches

Le Fuiet 7.11.93 *Salix* *Populus* *Salix*

Nom: *Cortinarius vulpinus* (Vel.) Hry

Synonymie: *mac* sp < sci

N° 9349 B1


Leg.: J.M. ^{det BON} Lieu: Li Thourel (49) Date: 14/10/93

Écologie: Bois de la Baillie
Feuilles, Chênaie Sol argilo. calc

DESCRIPTION MACROSCOPIQUE

Croquis et coupe

Sericoclype
Son opini



CHAPEAU: bombé Ø 5,5 cm non étalé

Marge: fibrille laméuse blanche

Cuticule: fibrille laméuse à la lobe lenticulaire lavé

jeune jaunâtre (aspect de *C. torvus*) de fauve au disque

LAMES: falciformes, lilas jeunes puis devenant chocolatées un peu d'agaves en + pâle

STIPE: 9 cm x 22 mm, rétréci au sommet 15 mm, un peu atténué à la base, lilac au sommet, zone annulaire en relief mais appauvrie avec bracelets & Chinis en dessous ocraies

CHAIR: lisse, beige sale lilac au haut du stipe

Odeur: agréable

Saveur: douce

CHIMIE:

NOTES: Tartaral p. 282 Reumaux p1 27

Melot B45 (sp. >) macro #

Reumaux p1 27 (ne donne pas les dimensions des spores)

moins bon! Btk 271

Hyphes trames 3µm - 4µm

CM 0

Boucles +

varides 4 sp.



ovales peu foncées

7,5 (11) X 4,5 - 5,5 (6) µm

basement verruqueuses

Cisti: Tria sericeo-lybra

L. conulis x 5'8 (10) -

subgelidus

conspicua, mais peu écartés

Myrtilloides: un peu plus

~~Has d'olive forwelle~~

~~(sacif ven de VRAI STULPINUS~~

~~... ..~~

od. delibidua
in NOUIT / Vol. P. 104



sp. 7-8 X 4,5 µm

Nom : *Cortinarius aff. azureovalatus* ?

Synonymie :

N° 8970 B1

Leg. : Galand M.

Lieu : Chandélais (49)

Date : 21/11/89

Écologie :

Dans l'herbe sous feuilles

DESCRIPTION MACROSCOPIQUE

Ss.g. *sericeus*
Anomali

Croquis et coupe

Sp $11 \times 6,5$ mm



Mico :
non culti

CHAPEAU : bombé puis étalé, légèrement déprimé à la fin ^{20-30 mm}

Marge : nue, incurvée.

Cuticule : humide puis micacée à la loupe
gris ocre clair avec vergetures + foncées vers la marge

LAMES : droites à légèr. arquées puis falciformes
adnées avec petite dent, argilacées puis rouillées

STIPE : cylindrique, flexueux (atténué ou un peu épaissi)
4 mm X 3,5 cm plein, pale gris argente blématique (discret) au sommet
trace de cortine fugace, s'ocraçant à la base

CHAIR : blanchâtre (reflet) sur haut du stipe et sous les lames

Odeur : faible agréable

Saveur : douce (cuti et chair)

CHIMIE :

NOTES : Tartarat

Voir Reunions 84-87 - - -



sp. ellipsoïdes allongées
(9) 10-12 x (5,5) 6-7 μ m
moyenne 11 x 6,5

Ss.- Genre *TELAMONIA*

Ss. Genre TELAMONIA

Son Miniatopodes

C. armillatus ...

Son Bovini

C. bovinus ...

Son Lanati

C. helvelloides ...

Mon. C. ...
Synonymie
Leg.

NOM: *Cortinarius armillatus* (A. & S.) Fr. Fr.

Synonymie:

N° 77105 B1

Leg.:

Lieu: Jannée, Belleme (61)

Date: 25/9/77

Écologie:


Étang Rochard, en forêt de Reno

Géologie:

DESCRIPTION MACROSCOPIQUE

Croquis et coupe

Son
Miniatopoda



CHAPEAU:

Marge:

Cuticule:

LAMES:

STIPE:

CHAIR:

Odeur:

Saveur:

CHIFFRE: CD 1129 - Bon 220

79278
49 NOTES: Fontaine-Milon 12/9/63 Moser 394 KR 295

exsiccatum Chandelaie (sous chênes) 2/9/79
Forêt de Juigné près de Pouancé 12/10/80 (M. Andorin)
Forêt de Monlaie 2/10/88

Nom: *Cortinarius boulderensis* A.H. Smith

Synonymie: var. pallidechus Favre

N° 8833 B1

Leg. et det. J. M.

Lieu: Bois du Grap, Durval 49

Date: 8/10/88

Écologie:

Sol: Sol acide, bois mêlé feuillus et pins
1 seul exemplaire (en Pélage!)

DESCRIPTION MACROSCOPIQUE

Croquis et coupe

Tela
Son Miniatopoda



CHAPEAU: creusé

Marge: incurvée

Cuticule: mate

à la loupe, brun-rouge - marge + pâle avec
fibrilles blanchâtres

LAMES: échancrées, gris brun à l'âge puis chaton
ridulées sur les faces

STIPE: élancé, clavé ± courbé. la base est entourée
de cotonneuse blanche à violet pâle pouvant dépasser
1 mm d'épais. Plusieurs zones ou mèches brun rouge
en dessous de la cortine

CHAIR: isabelle à brun rougeâtre pâle, celle de stipe entièrement

Odeur: violacée sur exemplaire jeune frais, le violet

Saveur: un peu raphanotide

CHIMIE: Soude (-). Phénanthroline (-) sur chair

NOTES: Tartarab 155-156 - Favre ZS 520
Vu un semblable en forêt de Chandelaie (49) le 9/10/88 cuticule moins feutée et fente chair au c.

8362 B1 Ft Chandeleais 9/10/83

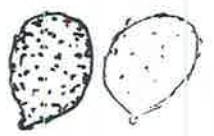

dans la mousse sous pins
8463 B1 Cornille les Causes (face Ch. au des Buis)
2/11/84 sous Quercus
Plusieurs exemplaires cornés

cornues pas
mais OK. A première vue MACRO + MI
j'aurais nommé " Du côté de (8/1/00)
et Faire en parole futement

mais NEANMOINS considère son espèce
comme un HYDROCYB
(malgré "L. epainis" forme et color)


Je préfère la voir à Faire au type de Smith
(cf photocopie
à côté)

Taux. lames grosse hyphes
jusqu'à 18 µm large et +
99% isop



ornementation faible / prévillet
7-8 x 4,5-5,5 µm

(Faire donne 7,5-8,5 x 4,5-5 µm)



Nom : *Cortinarius bovinus* (Pers.: Fr.) Fr.

Synonymie : N° 80123 B1


Leg. et det JM Lieu: Chandelais (49) Date: 18/10/80

Écologie: Bois mêlé (Pins feuillus) 10/10/80

Géologie:

DESCRIPTION MACROSCOPIQUE

Son Bovini Tartarat p. 160
Croquis et coupe



CHAPEAU :

Marge :

Cuticule :

LAMES :

brun roux

STIPE : bulbe progressivement renflé ou en oignon (4-5cm) blanchâtre soyeux au sommet passant progressivement au brun-roux vers la base - Fibrilles brunissantes

CHAIR : beige uniforme (un peu plus brune à la base du bulbe)

Odeur : faible

Saveur : douce

CHIMIE : gaiac faible 1/2h; bases, T14 négatif, Phenolaniline (0)

NOTES : Chaumont d'Anjou "Rocheboret" 22/10/80 - 7/11/86. 3/10/81 (3 exemplaires) Comès

Tartarat 160

Nom : *Cortinarius bulliardii* (Pers. ex Fr.) Fr.

Synonymie : N° 75149 B1

Leg. et det JM Lieu: Chaumont d'Anjou (49) Date 15/10/75

"La Rocheboret" Chatoché 27/10/79

Dans l'herbe d'une allée, Feuilles 16/10/81

DESCRIPTION MACROSCOPIQUE

Croquis et coupe

F. comès Miniato/odes



CHAPEAU :

Marge :

Cuticule :

LAMES :

STIPE :

CHAIR :

Odeur :

Saveur :

CHIMIE :

NOTES : Moser 394. KR 306
St Georges du Bois (49) 18/10/81
Chandelais 18/10/80
Tartarat 154
Melot A37
CD 1128
Bon 221

9.14 X 5.6 μ m



Nom: *Cortinarius damilia* R Hy 1943

Synonymie:

N° 142851

Leg.: Madrot Ph ^{det.} R. Pean Lieu: Angers (49) Date: 26.10.2014

Écologie:

dans un jardin Maison de retraite

Telamonia

Ministère de l'Éducation
DE



CHAPEAU: crème saumon

Marge: .

Cuticule: .

Spores

8-10(12) x 5-6 µm



LAMES: jaune rouge

STIPE: crème saumon

CHAIR: un peu mauve

Odeur:

Saveur:

CHIMIE:

NOTES: Bidard et al. fiche 249 pl. 135

Ressemble à *C. signatus* mais avec des couleurs moins vives!

Nom: *Cortinarius carminipes* Moën. loc. & Reum.

Synonymie: a vérifier non donné sur liste ^{congrès SMF} N° 3249 B1


Leg.: Marie Louise M. Lieu: F^t de Tronçais Date: 20/10/92

Écologie: (41) ^{congrès SMF}
Forêt bord d'étang, talus possible!

DESCRIPTION MACROSCOPIQUE

Croquis et coupe

Sp. Miniatojoda



CHAPEAU: bombé léger + mamelonné

Marge: incurvée

Cuticule: nue, soyeuse brillante

LAMES: d'abord violacées fines
puis brun pourpre

STIPE: violet en haut

Carmin dans la partie moyenne
plus pâle en bas

CHAIR: rappelant les tonalités extérieures en + pâle

Odeur: ?

Saveur: banale

CHIMIE:

NOTES: t. Reumaux pl. 17 fiche 31
planchette manque de violet en haut du stipe mais
texte: "teintes violacées en haut du stipe".
Pas sur Tartarat

Nom: *Cortinarius danilii* R Hy 1956 R

Synonymie: N° 8356 B1

Leg.: Boyer J. det J.M. Lieu: Forêt de Monnaie (49) Date: 2/10/83

Écologie: Sous conifères (pinus sylvestris)
aiguilles molles

Sol:

DESCRIPTION MACROSCOPIQUE

Croquis et coupe

Hydrocybe
Sp. Miniatojoda



CHAPEAU: maracloigné 12-20 mm

Marge: infléchiée avec fibrilles safranées

Cuticule: lisse brillante, lorum pompé, chaton inf

LAMES: fauve pâle puis rutilantes
arrondies au pied.

STIPE: 3,5 mm X 4 cm, pâle au sommet, finement
nue teinte safranée, rutilante dans la moitié
inférieure. Base avec mycélium cotonneux

CHAIR: pâle, ocracée, violettes dans le chapeau.

Odeur: faible

Saveur: légume!

CHIMIE: /

NOTES: Flore p 306 - Moser 395 Tartarat 155
SMF 1943 p 57
"Château des Buis" Baigne 16/10/83.
Longuecree 5/11/83 m caractères que ci-dessus.



7.8 (9) X 4,5



^{7,5} (9)
(A. 8,5 X 4,5 - 5,5)

Nom : Cortinarius helvelloides (Fr.:Fr.) Fr. 1828 R

Synonymie :

N° 7848 B1

Leg. : M^{me} Trigaux

Lieu : "Les Rinsillons"
Champillon 51

Date : 11/9/78

Écologie :

Endroit marécageux sous aunes
Journées myco. Reims

Géologie :

DESCRIPTION MACROSCOPIQUE

Croquis et coupe

Terrivora
Parmeli
Son Lanati in Tartarot
p. 162



CHAPEAU : mamelonné

Marge : infléchie fendillée avec fibrilles jaunes ^{émiettées}

Cuticule : fauve brunâtre, fauve rouillé au sommet, fines squamules jaunes.

LAMES : brun-violet

arête érodée blanchâtre

STIPE :

filancé brunâtre sale avec fibrilles longitudinales argentées en haut jaunâtre ailleurs.

CHAIR :

Odeur : nulle

Saveur : douce

~~CHIFFRE~~ : 0209 B1 Etang de Belleville Vaurlandry (49) / sous Aulus

NOTES : KR p 312, Moser 396

25.9.02

Etang de Brochard, forêt de Remo-Valdieu (61) Orne
10 juillet 1999 Sphériques sous Aulus. Det. M. Chiatti



8,5 - 10,5 x 5-6 μ m

Ss.-Genre TELAMONIA

S^{on} Bicolores

C. bicolor ...

S^{on} Pulchelli

C. pulchripes ...

Nom: *Cortinarius anthracinus* (Fr.) Fr. 1838

Synonymie: = *C. purpureobadius*
? *C. danilii* = *C. anthracinus* pp. N° 79108 B1

Leg.: et det JM Lieu: Bois de Tréloy (59) Date: 10/9/79
Congrès de Valenciennes

HABITAT: Parmi les feuilles (Charmes -)

DESCRIPTION MACRO

Pulchelli



1830147

RÉCEPTACLE: conique avec légère dépression médiane, brun pourpre foncé devenant fauve (clair au sommet) en séchage
CUTICULE: nue brillante (normal: reste de voile fauve chez les jeunes exemplaires frais non visible ici)
MARGE: liseré étroit fauve chez les jeunes finit fibré rayé plissé
HYMÉNIUM: fauve pourpre rouillé

BON 225
STIPE: qq. fibrilles brunes, brun rougeâtre plus clair au sommet. creux (sans moelle?)

CHAIR: odeur nulle saveur douce CD 1125 BKS. 293
Melot C03 bristre
Bois Melot in Bull. SMF 1981: 49-57 purpureobadius = anthracinus = danilii?
NOTES KR p 306, Moser 407, Marchand 617 p 215
"Boisdayen" Fenou 26/10/80 Chandelais 14/10/84
"Bois des Brères" Bauné, (49) 26/10/83 (moelle rutilante stipe chair violacée chapeau)

Nom: *Cortinarius cf erythrinus* ss Hry, Lqz etc...

Synonymie: ou niel anthracinus N° 74299 B1
= purpureobadius


Leg.: Berger. Lieu: Champigny (49) Date: 26/10/74

Pins mêlés sur sables ténoisiers

DESCRIPTION MACROSCOPIQUE

Croquis et coupe

Tenuiores pulchelli



CHAPEAU: plan convexe, bords relevés âgés
Marge: fendillée
Cuticule: hygrophane avec fibrilles brunes rayonnantes
LAMES: émarginées irrégulières
STIPE: cylindrique, fragile, qq. mycéliums bruns
CHAIR: fragile
Odeur: nulle
Saveur: douce
CHIMIE:
NOTES:

exsiccata à couleur brune

Erythrismus?
cf ss My?

Fr 8-9 x 5-5.5
verruces mycelium
confuse ou serrées



Trame à Pig Vae brunâtre
11 fr 5-15x

Bas 25-30 x 8-10
CM 104 vives

79108 B1



Sp. g des? pour erythrismus
normales pour purpureobadius
8-9(11) x 5-5.5 µ

Récolte de Chaumont d'A
17/11/82
m taille de spores
macro # stipe + court 4cm

75204 B1 Fontaine-Guérin 16.11.75 sous feuilles bouillon
peut être un vieux C. danilii car chair lilas rose en
haut du stipe (C. danilii = Canthracinus pp.)

C. anthracinus:

Feneu "Boisdayen" 26.10.80

FE de Chandelaix 14.10.84, 11.10.92

Bauné "Bois des Brueries" 16.10.83

Nom: *Cortinarius bibulus* Qué.

Synonymie:

N° 8050 B1

Leg.: détermination M. BON

Lieu: des Mouilles (38)
Haut de Belladone

Date: 20/9/80

Écologie:

Endroit: Hêcagoux avec Trembles aulnes.

Congrès SMF
Grenoble 1980

Géologie:

DESCRIPTION MACROSCOPIQUE

Croquis et coupe

Hydrocote pulchelli p. 176

Pas encore
en M.F.L.



CHAPEAU: ϕ 6 mm léger mameloné

Marge: fibrilleuse blanche

Cuticule: violet foncé recouvert de fibrilles blanchâtres
brun foncé le lendemain la couleur violette
ayant tendance à disparaître

LAMES: violet sombre

STIPE: 3 cm X 1 mm.

brun violet recouvert de fibrilles blanches
surtout vers le sommet

CHAIR: concolore

Odeur: nulle

Saveur: —

CHIMIE:

NOTES: 78 46 B1 "les Rinsillons" Champillon (51)
11.9.78 sous Alnus

Nom: *Cortinarius multicolor* (Mos.) Mos (?)

Synonymie:

N° 7771 B1

Leg.:

Lieu: Lac du Bouchet Date: 7/9/77

Écologie:

Dans les mousses sous Sapins
Journées myco du Pays

Géologie:

DESCRIPTION MACROSCOPIQUE

Croquis et coupe

Tenuiora pulchelli
Pas en Anjou!



CHAPEAU: bombé avec légère dépression autour du
Marge: un peu gris blêmi mamelon

Cuticule: satinée brillante, ocracée, argilacée

LAMES: violettes

STIPE: violet clair (bleu-lilas) brillant. Pas
trace de cortine mais qq. mèches brunes
à la base

CHAIR:

Odeur: nulle

Saveur: douce

CHIMIE:

NOTES: couleurs de *C. pulchelli*, mais un peu plus
et habitat différent? Moser 332

Multicolor Moser LF 332

Bull. Oyo: 7:112

Haplotype habitat #

(= Sapias
Morone.)

(Dep + nombre que recolle

max. palissant (Soyeux)

Sr # = panchette + large: 6.5-10(11) x 5.6



Sr 8: 9(10) x 5-6



9-10 X 6 mm

Nom: *Cortinarius cagei* Melot 1990 / *Cortinarius bicolor* Cke / nom illeg. selon Melot ^{AR}

Synonymie: *C. cagei* Melot 1990/1987 N° 80158 B1

Leg.: et det Lieu: La Prévrière (49) Date: 9/11/80


Écologie: Sous feuillus, chênes

Sol:

DESCRIPTION MACROSCOPIQUE

Croquis et coupe

Tarantonia
Son bicolor



CHAPEAU: mamelonné avec double dépression.
Marge: inflexie, court^t striée, fendillée
Cuticule: fine, café au lait fauveâtre au mamelon.

LAMES: ventrus, échancrés, larges, rouillés arête + gâle finement finbrées.

STIPE: légèr^t renflé dans la partie médiane atténué à la base, cortice non visible rayé fibrillo soyeux lilacine fistuleux, farci de chaires

CHAIR: veraci (Chap.) - lilacine (stipe)
Odeur: nulle
Saveur: douce

CHIMIE: Melot D48 (*C. bicolor* Cke, nom illeg.)

NOTES: Bertaux N°124 - KR 303 - Moser 404 - Tarlarat 171
Bois de Vern (49) 16/11/80 - E. chez Rochebrest et Denège (le lude) 7/12/86
Recolte de "Rochelouet" Chammont d'A (49) Stipe d'un beau bleu violacé
Hyménium blanc chatain à disques roussâtre. Lames blanches à la marge

Nom: *Cortinarius evernius* Tr. ^{HK}

Synonymie: *C. evernius* Tr. N° 7617 B1

Leg.: Lieu: Massif du Pilat (42) Date: 7/9/76

Écologie: Les 3 croix

Géologie: Conifères

Journées mycol
St Etienne

DESCRIPTION MACROSCOPIQUE

Croquis et coupe

Son Bicolor
pas encore en M. & L.



CHAPEAU:
Marge:
Cuticule:

LAMES:

STIPE: orné de restes du voile général sous forme d'un anneau floconneux et plus bas de zones et chaires

CHAIR:
Odeur:
Saveur:

CHIMIE:

NOTES: Belleme 29/9/79 (sous épicéas) Moser 404 KR 303

8285 B1 "Bois de Rouvotz" Chaumont
d'Anjou (49) 17.11.82.

8272 B1 Bois de "La Verrière" Angrie 9/11/82
bois argilo calc. sous Picea

8274 B1 Ft de Longuenée 11.11.82
feuilles



80158 B1

sp. 8-9,5 x 5 µm

Car. ? heddels?

petit etat 8272

mais CUTI + nettement

SERICEDUCOLE

ves. Allavolacci 1st stage (mais plages non
micées?)

cf. Ullmanno

Acutispissipes Ny

ou Radicovolvaceus M

STF. 97:171

Mais, a She bien + épais ?

Nom: *Cortinarius pulchripes* Favre 1948 AR

Synonymie: N° 77121 B1

Leg.: J.M det Bon Lieu: Chandelaie (49) Date: 2/10/77

Écologie: Dans la mousse endroit marécageux
Géologie: bord d'étang saules
broussaux

DESCRIPTION MACROSCOPIQUE

Croquis et coupe

Groupe
Pulchelli



CHAPEAU: conique pointu, blond plus foncé au disque

Marge: rabattue, incurvée

Cuticule: glabre, un peu fibrilleuse à la marge
brillante à sec.

LAMES: fauve adnées

STIPE: soyeux lilacin en haut - plein
ovale avec fibrilles concolores en dessous
d'une cortine fauve nette

CHAIR: coracée stipe avec du lilacin en haut.

Odeur: nulle
Saveur: douce

CHIMIE:

NOTES: KR p 305 Moser 407 Tartarat 176. Favre HM pl. III
Le Fûlet 31/10/92 BKS-354

Nom: *Cortinarius scriptor* Kühn 1961

Synonymie: *Cortinarius turibulosus* (Schff et Horak) Mos N° 7853 B1

Leg.: J.M det. Bon Lieu: Forêt de Perche Date: 22/9/78

Écologie: dans les sphaignes
Géologie:

DESCRIPTION MACROSCOPIQUE

Croquis et coupe

Tenuiores
Pulchelli



restes de
voile
disparaissent
avec l'âge

CHAPEAU: étalé, papillé -

Marge: infléchie avec flocons blancs (jeunes)

Cuticule: mate finement
avec reste de voile près de la marge à
fibrilles emmelées claires formant une zone annulaire
LAMES: brun - jaune clair

STIPE: un peu renflé à la base
brunâtre rayé de fibrilles soyeuses
qq. mèches brunes. vague reflet doré au
sommet

CHAIR: gris-brun

Odeur: bois de Cèdre
Saveur: douce -

CHIMIE:

NOTES: Moser KKF p. 405 - FRIC XV p23
Chamont d'Anjou marécage en aval de
l'Étang de Malaquet 14/11/78 - Tartarat 177
leg JM 178



8.9 X 6.5

Résille de Chamant d'Avion du 14/11/78

8.5 - 10 X 4.5 - 5.5 µm

80160 B1 Bois de Vern 13/11/80
leg. Galand - le violet est au bas du
stipe au lieu d'être au sommet sinon #

8699 B1 Sablières d'Écouflant 21.9.86

77121 B1



8.5 - 9 X 4.5 - 5.5 µm

Nom: *Cortinarius sertipes* Kühn 1961

Synonymie: ?

N° 00 13 B1


Leg.: J M det J M Lieu: Champigny (49) Date: 10.10.00

Écologie: feuillus bois (chênes...) herboux

DESCRIPTION MACROSCOPIQUE

Croquis et coupe

son poutchelle



Couronne en relief sur certains récolts

CHAPEAU: Ø 33 mm conique obtus avec mamelon
Marge: constamment incurvée
Cuticule: nue brillante brun châtain assez foncée imbricée, mamelon un peu ochré
LAMES: lilacines brunâtres serrées adnées
STIPE: cylindracé Ø 4 mm soyeux coloré de lilacin brunâtre
CHAIR: fragile brunâtre
Odeur: nulle
Saveur: douce

CHIMIE:

NOTES: Tartarot 177
St. Remy la Varenne "l'île près pont de St. Mathurin"
28/10/00 peupliers

Nom: *Cortinarius aff sertipes*

Synonymie: ...

N° 79 231 B1

Lég.: Lemée Lieu: Angers (49) Date: 1/11/79

Écologie: Dans un jardin avec Populus et Thuya

Géologie: groupés par 4 exemplaires

DESCRIPTION MACROSCOPIQUE

Croquis et coupe

Tenuis
Becquet
Poutchelle



Sp. 9-11 X 5-6



Naturellement

C. disparus Tappe
à son stipe fin
et rose lilacin donc ≠

CHAPEAU: Ø 2.3 cm mamelonné
Marge: brusquement infléchie grossière et cannelée
Cuticule: brillante soyeuse fibrilles blanches sur fond brun chocolat. fibrilles enroulés à la marge
LAMES: écartées (3-4/cm) ventrues irrégulières, émarginées, gris lilacin
STIPE: 4 cm X 5.7 mm plein égal ± atténué à la base gris lilas au sommet, brunâtre à la base sous revêtement de soyeux blanchâtre
CHAIR (gris lilacin) Zone annulaire cortini-forme fugace
Odeur: faible nue en-dessous de la cortine
Saveur: douce

CHIMIE:

NOTES: Flore KR p 311
(à mes lilas pourpre (jeunes) "Bois de Vernou" le Louroux-Béconnais (49)
18/12/84

H. 8 20 02/02/2012

Melot



7,5 - 8,5 X 4,5 - 5 μ

• Une nouvelle vérification des μ sur
la récolte de chenille sous Salix donne
toujours des $\mu \leq 8 \mu$



8 - 9 X 5,5 - 6 μ

Nom: *Cortinarius sciophyllus* (Fr.) Fr 1828 ? Lge

Synonymie: ^{Reum. p. 83} aff. *paranomalus* Hry | N° 75137 B1


Leg. S. Berger. | Lieu: Fontaine Guerin⁽⁴⁹⁾ | Date: 18/10/76

Écologie: feuilles calc.
Géologie:

DESCRIPTION MACROSCOPIQUE

Croquis et coupe

Firmiores
bicolores -



CHAPEAU: brun roux sombre

Marge: relevée à la fin, ± fendue

Cuticule: mate avec raies
+ foncées. m

LAMES: brun foncé

STIPE: gris brun avec reflet lilacin en haut
bulbe claviforme recouvert d'un toisement violet

CHAIR: léger reflet lilacin en haut du stipe -
Odeur: un peu fleurs fanées
Saveur: douce

CHIMIE:

NOTES: Moser 406 - nom ss R. Hy | Flore KR 304 - Tartarot p 171 ①
violet en haut (mais pas à la base ?) | base du stipe avec toisement violet
→ 24 → 26
→ 31

Nom: *Cortinarius submythelinus* Britz 1893

Synonymie: | N° 9251 B1

Leg.: J.L. Ranger | Lieu: Fontevraud⁽⁴⁹⁾ | Date: 25/10/92

Écologie: det J.M. "La Gravenna"
feuilles

DESCRIPTION MACROSCOPIQUE

Croquis et coupe

form. bicolore



CHAPEAU:

Marge:

Cuticule:

LAMES:

STIPE: nuances lilacines du haut du stipe fugaces

CHAIR:

Odeur:

Saveur:

CHIMIE:

NOTES: ^{Reum.} RML p178, pas sur Tartarot ou KR ou LRF



7,5 - 8,5 x 4,5 - 5 μ m



8-11 x 5-5,5

correspond aux spores données
par Lange Flore KR note 22 p 315
et à Moser p 406

Reumaux 83

Npm: *Cortinarius subserpentes* Romagn.

Synonymie:

N° 8755 B

Leg.: Leteulle det. JM. Lieu: Longunée (49) Date: 8/11/87

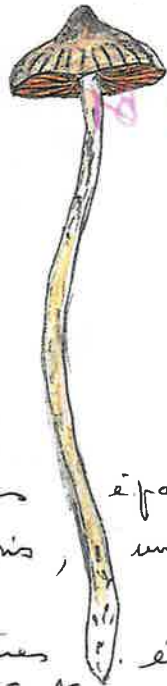
Écologie:

Sol:

Bois mêlé: chênes + pins

DESCRIPTION MACROSCOPIQUE

Pulchelli! Croquis et coupe



CHAPEAU: 2cm unbonné

Marge: fibrilles soyeuses épaisses, camelée

Cuticule: sèche, brun gris, un peu roux au mamelon

LAMES: espacées, ventrues, émarginées, sinuées, arête denticulée

STIPE: élancé, 10cm x 4mm, ± tortueux, oreille listre, pâle un peu gris ardoise au sommet, blanchâtre à la base

CHAIR: listre

Odeur: nulle

Saveur: douce

CHIMIE: Forêt de Nonnaie 18.10.96 (det. R. Courtec)

NOTES: Moser KKF 407 - Marchand 783 en note: *C. subserpentes* More. → 948 @ *subserpentes* et stations locales

Npm: *C. vernus* Lindstr. & Melot 1994
Cortinarius erythrinus (Fr.) Fr.

Synonymie: = *C. castaneus* var *erythrinus* (Fr.)

Mos. Loc. & Reum. N° 8913 B1

Leg.: → Péan R. Lieu: Ponts de Cé Date: 17.4.89

Écologie:

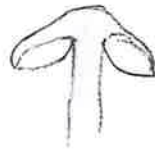
Sol:

det JM

(49) sous Pinus

DESCRIPTION MACROSCOPIQUE

Son Pulchelli! Croquis et coupe



vague lilacin pourpre

CHAPEAU: ϕ ≤ 3cm ± mamelonné

Marge: incurvée, récurvée au début

Cuticule: rayée brun foncé au mamelon à brun chatain à la marge qui est

LAMES: soyeuse brillante, ventrues brun rouille

STIPE: élancé brun foncé à la base fasté, bulbeuse; brun clair au sommet à vague reflet lilacin pourpre

CHAIR: brunâtre lilacine au sommet stipe, brun clair ailleurs

Odeur: faible

Saveur: douce

Forêt Milly (49) sous Pinus le 29/4/1989
CHIMIE: → conifères dès avril

NOTES: Tartarot p.177. (synonymise les 3 erythrins? de la Flore en note)
« det. chap ± sphérique ? »

BKS-381
Melot CS1
Reumaux P12

C. castaneus (Bull. : Fr.) Fr. 1838

Gaillard n° 268 "Parc de Pignerolles"

St. Barthélémy 9.4.1900 allée herbeuse

- Chandelais 9/10/77
- Monnaie 9/10/69



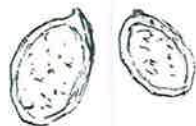
sp. 7,5 - 8 x 5,5 µm

Autre récoltes

forêt de Monnaie 4/11/71

forêt de Juigné "La Prévière" 17/10/87

77119 B1 Ft Chandelais 2/10/77
chênaie-hêtraie 21/11/89



8-9,5 x 4,5-5,5

Spores de *C. sertifes*

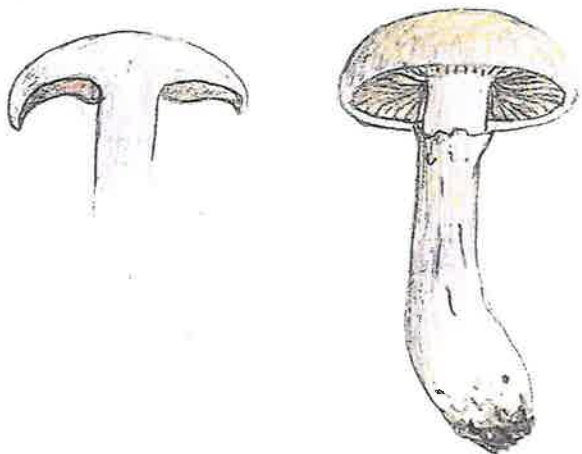
C. subserifes à manelon foncé pointu
à des sp. → (Tartarat 178)

..... *Cortinarius torvus* (Fr.:Fr.) Fr. 1838
 Synonymie: ↑ Bull? N° 79238B1
 Leg.: Cosson Lieu: "Les Rafoux" Date: 17/11/79
 Angers (49)
 Écologie: Bois pins de l'Aérodrome d'Avillé
 Géologie:

DESCRIPTION MACROSCOPIQUE

Croquis et coupe

Telanomonia
 50m bicolor



CHAPEAU :

Marge :

Cuticule :

LAMES :

STIPE :

CHAIR :

Odeur :

Saveur :

~~CHASSE~~ : CD 1135, Bon 219 Fl. KR p 303. Moser 405

NOTES : La Normande 20/10/73
 Chandélais 7/10/73 - 8/10/78 - 7/10/79 - 9/10/77
 Tartarot 170. Melst B13 Vu tous les ans etc.....

Gaillard N° 272 sous le nom de *C. impennis* Fr. ← sous conifères
 Bois châtaigniers des Hollières

Ss.-Genre TELAMONIA

Son Paleacei

C. paleaceus ...

Nom: *Cortinarius alnetorum* (Vel) Mos.
 Synonymie: N° 77103 B1
 Leg.: Berger - Lieu: Journées Belleme Date: 25/9/77
 Écologie: sous aunes Forêt de Tourouvre
 Géologie: près de l'étang (Orne)

DESCRIPTION MACROSCOPIQUE

Croquis et coupe

Pas encore en Mat L. !



CHAPEAU: papillé, brun gris souris
 Marge: blanchâtre
 Cuticule: finement fibrilleuse
 fibrilles blanchâtre emmêlées à la marge
 LAMES: échancrées, feuivrée
 STIPE: très élancé flexueux
 blanchâtre et un peu rempli à la base
 fibrilles brissantes - Plus de zone annulaire
 apparente
 CHAIR: brune
 Odeur: nulle
 Saveur: douce

CHIMIE:

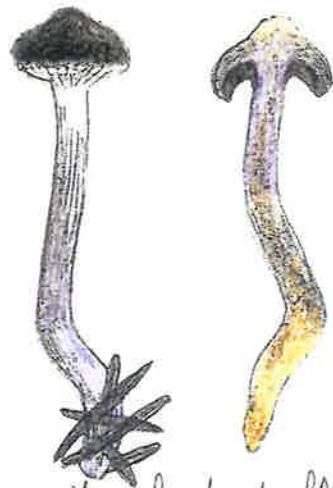
NOTES: pas sur flore Ket R. RF ? Moser KKF p 412

Nom: *Cortinarius atroceruleus* (Mos.) Mos. 1953
 Synonymie: N° 8359 B1
 Leg. et det JM Lieu: Chandelay (49) Date: 9/10/83
 Écologie: aiguilles conifères 13/10/84
 Sol: (det. Lafont)

DESCRIPTION MACROSCOPIQUE

Croquis et coupe

Son - Palaezet



CHAPEAU: irramelonné
 Marge: recouverte d'un voile abondant blanc argenté
 Cuticule: brun foncé, presque noire à la marge
 sans mèches, seul + fibrilles à la marge
 formant la cortine
 LAMES: emarginées, brun foncé, arête + claire
 STIPE: cylindracé, tortueux
 violet à la base, lavé de brunâtre vers
 le milieu blanc argenté (un peu ardoise) au
 sommet
 CHAIR: brun ocracé à la base, brunâtre milieu
 Odeur: pelargonium violette en haut du stipe (cortex)
 Saveur: brun ocracé chapeau

CHIMIE:

NOTES: Moser p 411 - Tartarat 186



sp. 6-7 X 3,5 μm



8,5-10,5 X 5-6 μm

Nom: *Cortinarius casimiri* (Veh.) Huisjm.

Synonymie:

N° 77110 B1

Leg.: J.M. de Bon Lieu: Chaumont (49) d'Anjou Date: 29/9/77

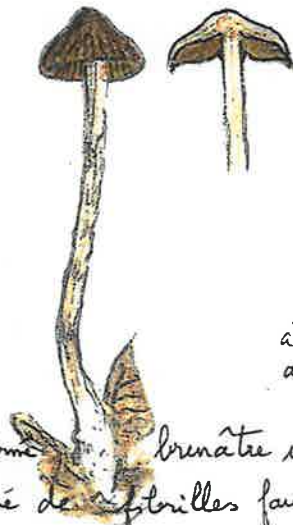
Écologie: marécage en aval de l'étang de Malagué
chênes saules dans un endroit marécageux

Géologie:

DESCRIPTION MACROSCOPIQUE

Croquis et coupe

Paléocè ?
groupe Porrochloa
au décapité
(= thumci ?)



à peine + foncé
au mamelon

CHAPEAU: Campanulé mamelon brunâtre uniforme
Marge: reste de voile formé de fibrilles fauve-blanchâtre emmêlées
Cuticule: plissotée, fortement fibrilleuse sauf au disque.

LAMES: falciformes, échancrées, rouille-faive

STIPE: élancé (5-8 cm) frêle (3 mm) flexueux
épaissi à la base blanchâtre fixé aux feuilles.
zone annulaire nulle ou faible, rouillée.

CHAIR: brunâtre
Odeur: nulle
Saveur: douce

clair chat
châtain
clair
brillant
bosselé
fibrilleux
strié

CHIMIE:

NOTES: Moser 412. pas sur flore KR - Tartarat 187
MELOT D28 et D32 - BK 309

Nom: *Cortinarius flexipes* (Pers.:Fr.) Fr.

Synonymie:

N° 8347 B1

Leg.: Chartes Lieu: Chandelaix (49) Date: 1/10/83

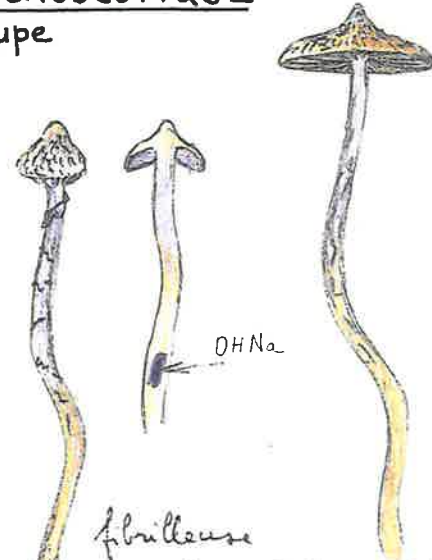
Écologie:

dans les sphaignes

Sol:

DESCRIPTION MACROSCOPIQUE

Croquis et coupe



DHNa

CHAPEAU: papille
Marge: incurvée fibrilleuse
Cuticule: parsemée de petites mèches pâles ±
redressées sur fond brun fauveâtre, l'ave de
lilacin jeune

LAMES: violacées jeunes puis bistre

STIPE: élancé, égal, tortueux, lilas au sommet
fibrilleux avec voile formant bracelet et
mèches étages en-dessous, fugaces âgé.

CHAIR: lilas au sommet, ocracée à la base
bistre chaf.
Odeur: pelargonium
Saveur:

CHIMIE: violet foncé DHNa sur chair

NOTES: Ft de Normandie 15/10/68 - Tartarat 188 ?
odeur non pelargonisée
stipe sans lilas ≠
Lg2 98B



8 x 5,5 mm



10-12 x 6-6,5

c/ alnetorin vel
povnané chitínové vespy casimiri
agdať podľa nes "kôta" a vidieť (st. čas.)

(Sp + ves casimiri)
velon alnetorin → 9-10 (11) x 5-5,5

Musei K. F. ~~336~~ 412

Nom : *Cortinarius hermiticus* (Pers ex Fr.) Fr. 1838

Synonymie : N° 79207 B1

Leg. : et det JM Lieu : la Pouëze (49) Date : 27/10/79

Écologie : 16/10/80

Géologie : *Betula*

DESCRIPTION MACROSCOPIQUE

Croquis et coupe

*Tenuiores
Palaeacei*



CHAPEAU : bombé, à fine mamelonné

Marge : incurvée

Cuticule : densément recouverte de petites mèches blanc ocracées

LAMES : brunâtres, d'abord argilacées

STIPE : élancé brun lilacin fibrilleux

CHAIR :

Odeur : nulle

Saveur : douce

CHIMIE : KOH / chair : violet

NOTES : Chandélais 8/10/78 Tartarat 185 KR 308 Moser 411

Chaumont d'Anjou "Bois de Rowoltz" 17/11/82

S. Lhouette + trapue 3 exemplaires connus, stipe fuscoide
Chap... fort recouvert de fibrilles mèches blanches et
châtain... 4/10/84

Nom : *Cortinarius paleaceus* (Weinm.) Fr.

Synonymie : N° 74326 B1

Leg. : et det JM Lieu : Chaumont d'Anjou Chaloche (49) Date 10-11-74

Bois mêlés ? sous feuillus dans les feuilles herbues

DESCRIPTION MACROSCOPIQUE

Croquis et coupe

*Tenuiores
Palaeacei*



CHAPEAU : mamelonné

Marge :

extrêmement variable de taille et d'aspect.

Cuticule : brunâtre recouverte de fibrilles blanches formant des mèches ± retroussées

LAMES : brunâtres

STIPE : zone annulaire fugace, reflet lilacin sommet fibrilles blanches formant de vagues zones + claires

CHAIR : brune, lilacine par bases.

Odeur : pelargonée

Saveur : -

CHIMIE :

NOTES : Bois de Vern d'Anjou 23/10/76

Chandélais 7/10/79 - 9/10/77

Monnaie Jarzé 16/11/98

Flore KRp 308 Moser p 411 Melot D 43

74326 B1 sp. 6,5-9 x 4-6 μ m

76148 B1 Forêt d'ombrière 24/10/76



8-9 x 5^{-5.5} μ

CM pastures (basidiolés)



8 x 5 μ m

Les autres "Pelomyces" ont soit
des sp. + petites soit des couleurs + sombres

Pas de zones annulaires - bizarre ?
cf vers *Trungbuihii* (.CDH+)

Nom: *Cortinarius paleiferus* Svrček 1968

Synonymie :

N° 8260B1

Leg.: Galand M. ^{dit JM} Lieu: La Pouze (49) Date: 24/10/82

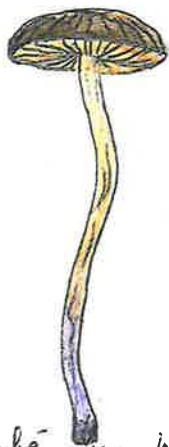
Écologie :

lieu humide

Sol :

DESCRIPTION MACROSCOPIQUE

Croquis et coupe



CHAPEAU: très plissé, bombé, un peu déprimé centre

Marge: incurvée

Cuticule: gris brun

LAMES: ?

STIPE: flexueux, base lilas

CHAIR:

Odeur: pelargonée

Saveur:

BK 323 sn de
C. flexipes

CHIMIE: Chaudelais (aiguilles épicéas) 13/11/02

NOTES: KR 308 var. de paleaceus

Moser 412 dit odeur pelargonée pour paleiferus
≠ flexipes de Fr ss Lga KKF 411

Nom: *Cortinarius rigidus* Fr. ss Kühn et Rom

Synonymie :

N° 9787B1

Leg.: R. Péan et JM Lieu: Bauné (49) Date: 25/11/97

Écologie :

taillis sous futaie (Quercus)

DESCRIPTION MACROSCOPIQUE

Croquis et coupe



CHAPEAU: mamelon + prononcé + lenticé

Marge: fibres blanches

Cuticule:

LAMES: brun fauve

STIPE: 5-9 cm X 3-4 mm

CHAIR:

Odeur: (géraniée) = pelargonée

Saveur:

CHIMIE:

NOTES: Tartarac 186 ~ KR 307 ~~KM160~~ ≠

"Parc du Lathan" Breil (49) 18/10/98. Bauné 19.11.97
Arboretum Angers 24/10/01 (sans mamelon) zone blanche



8-9 x 5 mm



9-10 x 5,5 mm

=
un peu + gdes que
C. palaeocens

Nom: *Cortinarius stemmatus* Fr.

Synonymie:

N° 0021 B1

Leg.: coll. det. J.M.

Lieu: le Bouroux. Péc (49) Date: 11.11.2000

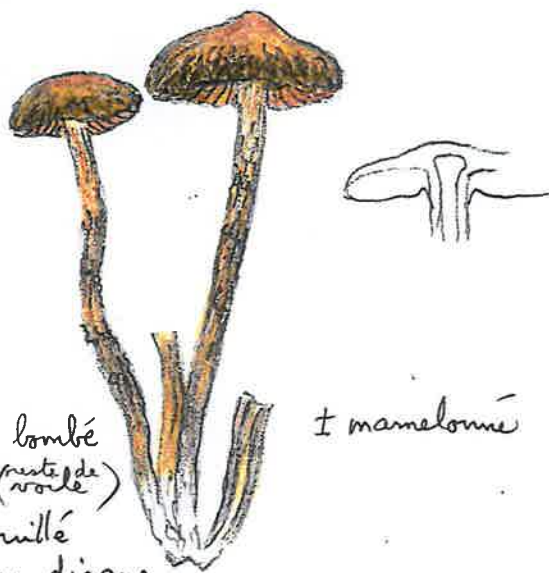
Écologie:

le Chillon
pins

DESCRIPTION MACROSCOPIQUE

Croquis et coupe

Palacei
voile bien développé



CHAPEAU: ϕ 18-25 mm bombé

Marge: fibrilleuse (reste de voile)

Cuticule: fauve rouillé
+ roussâtre au disque

LAMES: peu serrées brunes, larges
adnées par une dent

STIPE: 5-7 cm X 3-5 mm flexueux
atténué, soudés fasciculés à la base
brun fauve, + clair au sommet, creux

CHAIR: blanche à la base

faible Odeur: blanchâtre à la base
Saveur: fibrilles \pm en bandelette sur
les 2/3 inf. du stipe

CHIMIE:

NOTES: Tartarot p. 189 et note (20)

Nom: *Cortinarius umbrinolens* R.D. Ort. 1980

Synonymie: *C. rigidus* ss Lge, Moser

N° 9527 B1

Leg.: J.M.

Lieu: Cumault (49) Date: 18/10/95

Écologie:

Bord de l'Étang de Joreau
sous *Betula*

DESCRIPTION MACROSCOPIQUE

Croquis et coupe



CHAPEAU: conique ϕ 20-25 mm

Marge: incurvée avec reste de voile soyeux blanchâtre

Cuticule: finement fibrilleuse
mamelon brun châtain s'éclaircissant
vers la marge

LAMES: brun rouillé

STIPE: 4-5 cm X 3-6 mm brunâtre plus foncé
en dessous d'une zone annulaire blanchâtre
base un peu renflée blanche

CHAIR: brune stipe, + claire chap.

Odeur: légère terreuse (non géranicé)

Saveur: douce

CHIMIE: -

NOTES: Tartarot 187. Lange 100 A - BK378 - Melot A08

Baumé 19/11/97 stipe non renflé mais atténué à
la base avec odeur géranicé = *Rigidus* Fr. ss Ketr



7,5 - 8,5 (9) x 4,5 μm



7-8 (9) x 4,5-5 μm

Ss.. Genre TELAMONIA

S_{on} Atropusilli
C. decipiens ...

S_{on} Brunnei
C. abietinus ...

S_{on} Incisi
C. incisus ...

S_{on} Obtusobrunnei
C. pallidofulvus ...

S_{on} Uracei
C. uraceus ...

Nom: *Cortinarius abietinus* Vel. / ss. Favre 1960

Synonymie: /1948 N° 9073 B1

Leg.: Charté J.L. Lieu: Ecoflant (49) Date: 25/11/90

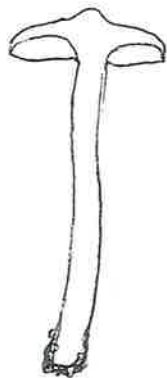
Écologie: Sablières / zone humide
Sous Pinus

DESCRIPTION MACROSCOPIQUE

Brunnei

Croquis et coupe

teinte en séchant



CHAPEAU: 2-3,5 cm mamelonné

Marge: retombante ondulée fissile à la fin

Cuticule: nue
brun foncé umbré marron d'inde devenant
brun flave en séchant

LAMES: brun camelle, falciformes ± adnées ou sinuées

STIPE: 4-6 cm x 3-6 mm brun sale à fibrilles soyeuses
blanchâtre blanchâtre
fibrilles blanches jaunes
brunissant à partir de la base
zone annulaire blanche soyeuse sur certains

CHAIR: brune sale, plus foncée dans le stipe

Odeur: nulle

Saveur: douce

CHIMIE: KOH brun foncé

NOTES: Champ. Sup. Zone alpine p 517 pl. VIII fig 3. Tatarat 183
note (5) 184

et spores 6,5-7 x 3,5-4,5 µm



Sp. petites
peu colorées

6-6,5 (7) x 4-4,5 μ m

Nom: *Cortinarius albofimbriatus* R. Hy 1940

Synonymie:

N° 9816 B1

Leg.: M. L. Normand
det JM

Lieu: Ft de Monnaie
(49)

Date: 19/9/98

HABITAT: Feuilles mêlées: Hêtre, charme, châtaigniers
placette

DESCRIPTION MACRO.:

for *Uracei*



RÉCEPTACLE: ϕ 22mm

couleur brun fauve pâle

Hyménium:

lames échancrées

Extérieur:

Marge: cuticule striée puis se plissant finement
radialement

STIPE: 6-7 cm X 3-3,5 mm bulbilleux à la base

creux, blanc au sommet, brillant

à la base de zones annulaires brunâtres

CHAIR: blanche

et assez tendre

ocre au sommet à la base

Pas de zone laminaire apparente

sur adulte

NOTES: KR p 309 -
Tastarat 194

SMF(56).p.94 (1940)

Nom: *Cortinarius badius* Peck 1887

Synonymie:

N° 74384 B1

Leg.: Altermatt det. JM

Lieu: Angers (49)

Date 16/12/74

"Parc de la Haie" sous conifères

DESCRIPTION MACROSCOPIQUE

Croquis et coupe

*Tenuiones
Uracei*



CHAPEAU: bosselé

Marge: surbaissée, se fendille.

Cuticule: glabre mais avec fibrilles blanches
au bord

LAMES:

STIPE: cylindrique, atténué à la base

brunissant au toucher - creux

fibrilles au dessous d'une zone cortinoforme peu
marquée

CHAIR:

Odeur: nulle

Saveur: douce

CHIMIE:

NOTES: KR 310, Moser 44 REUMAUX PI 63

≡ sous conifères Arboretum Angers 6/6/81

74384



8,5-10 X 5-6 μ m.

Sporee rouillee



8-12 X 5,5-6,5 μ m

punctuations non visibles
en CO

83120 B1 du Lion d'Angers sous conifères
Récolte de la ~~Pennsylvanie~~ ~~4/5/83~~



Sp. amygdaliformes a verrues peu marquées basses

9-10 (11) X 6-6,5 μ m



CM claviformes 20-35 X 7-10 μ m



Chap. umbonni brun chatain à fauve
à mamelon chatain
lames émarginées fauve cannelle
fibelles blanchâtres à la marge
miel
chair miel
stipe fibrille soyeux rays longitudinaux
tréte clair blanchâtre à la
base. Dans la mousse

Nom : *Cortinarius brunneofulvus* Fr. 1838

Synonymie :

N° 1244B1

Leg. Péan, Det. JM

Lieu : Parc du Vissois

Date : 15/10/2012

Écologie :

Feuilles Trélazé (49)

DESCRIPTION MACROSCOPIQUE

Croquis et coupe

9.10.11
X5.6 pm



CHAPEAU : bombé ϕ 35-40mm, légèr^t bombé sur 1 axe

Marge : incurvée ou resserrée avec reste de voile blanc

Cuticule : lisse, brillante, brun fauve

LAMES : finies, brunes, bombées



STIPE : 45-55 x 8-15 mm, égal ou renflé atténué à la base

brunâtre avec zone annulaire blanche

CHAIR :

Odeur : insignifiante

Saveur :

CHIMIE :

NOTES : Reumaux P18 - Tartarat p.183

Nom: *Cortinarius brunneus* var *glandicolor* (Fr.) Lindstr Melot

Synonymie: *Cortinarius glandicolor* (Fr.:Fr.) Fr. N° 0530 B1

Leg.: et det J.M.

Lieu: Parc du Chillon Date: 11.11.05

Écologie: pins - le Louroux Pécornais (49)

DESCRIPTION MACROSCOPIQUE

Croquis et coupe

Telanomina
com. brunnei



CHAPEAU: mamelon entouré d'une dépression

Marge: incurvée

Cuticule: brun d'ombre, brillante (sopurs loupé)
devient brun noir au séchant

LAMES: brun rouille

STIPE: bruniâtre à noirâtre à la base
base renflée, radicante.

CHAIR: brune

Odeur: subraphanoïde

Saveur: /

CHIMIE: /

NOTES: Melot B35

Nom: *Cortinarius* ~~*glandicolor*~~ Fr.

Synonymie *Cortinarius brunneus* var *glandicolor* N° 1120 B1

Leg.: ?

Lieu: Arbo.

Date: 23.10.2011

Écologie: Angers (49)

Conifères - - -

DESCRIPTION MACROSCOPIQUE

Croquis et coupe

Brunnei



9-11 x 5-6 mm
CM=0



Ech 1

CHAPEAU: ϕ 2 - 2,5 cm.

Marge: fissile riveuse (comme un *Inocybe*)

Cuticule: gris-brun brillante
mamelon + fonce

LAMES: brunes échancrées



STIPE: régulièrement épaissi vers la base
32-40 x 3-4 en haut - 6-7 en bas

CHAIR: bruniâtre, plus foncée ds la loupée

Odeur: nulle

Saveur: /

CHIMIE: /

NOTES: Déjà vu en Arjoux il y a 99 années (cf. bouquin de Loequin)
Tartarat p.183 - LD 1138

Nom: *Cortinarius brunneus* Fr. aff. n. *clarobrunneus*

Synonymie: Lindst. et Melot N° 0627 B1

Leg.: Leg det. J.M. Lieu: Cunault (49) Date: 15/10/06

Écologie: Étang de Cunault
pins et feuillus

DESCRIPTION MACROSCOPIQUE

Croquis et coupe

Brunnei



CHAPEAU: ϕ 5 cm, charnu
Marge: incurvée
Cuticule: brun châtain
très fibreuse

LAMES:

STIPE: 90 x 14 - 20 à la base

Anneau ceinturant blancâtre

CHAIR: brunâtre un peu plus foncé à la base

Odeur:

Saveur:

CHIMIE:

NOTES: sp. 8 x 4-5 μ m Melot # B08



8 x 4-5 μ m

Melot 7-8 x 5-6 μ m

Nom: *Cortinarius decipiens* var. *decipiens*

Synonymie: (Pers.: Fr.) Fr. N° 76147 B1

Leg. et det JM Lieu: Forêt d'ombre⁽⁴⁹⁾ Date: 24/10/76

Écologie: Dans l'herbe d'une allée ~~caillée~~

Géologie: feuillus?

DESCRIPTION MACROSCOPIQUE

Croquis et coupe

Tenuiores
Decipientes
Atrorubens II:

C'est le *decipiens*
des *comfens*
à spores $\leq 10 \mu m$



CHAPEAU: mamelonné brun roux au sommet
Marge: avec restes de voile fibrilleux
Cuticule: fibrilleuse en dehors du mamelon

LAMES: à marge + pâle fimbriée, brun cannelle
un peu pourpre à l'écrasement

STIPE: cylindrique fibrillo-argente
à reflet lilacin en haut sur le frais

CHAIR: brunâtre à reflet lilacin en haut d'abord!
Odeur: agréable (+ un peu terreuse)
Saveur: douce

CHIMIE:

NOTES: DM 20 p 15 Tartarat - Reem. pl. 29
BK 5 - 315. CD 1142

Nom: *Cortinarius decipiens* (Pers.: Fr.) Fr. 1838

Synonymie: N° 8476 B1

Leg. et det JM Lieu: Angers (49) Date: 14/11/84

Écologie: Belle-Beille

Sol: parmi aiguilles de *Pinus insignis* / mais males feuillus


DESCRIPTION MACROSCOPIQUE

Croquis et coupe

Atrorubens II:

Melot C02

Spores 8-10 x 5-6



CHAPEAU: 2-3 cm umbonne, papille
Marge: érodée & courtement fissurée infléchie, ± lobée
Cuticule: fibrilleuse à la marge. brun châtain (miel sec)
hygrophanité radiale, fortement fissure cannelée radiale
presque crispé jusqu'au disque.
LAMES: larges ventrues, échancrées fawvâtes
arête fimbriée, crénelée blanc châta
STIPE: droit, cylindrique 5-8 cm x 4-5 mm, égal
brunâtre, stipe boyeux blanchâtre au sommet
base blanchâtre - fistuleux. (pas de trace annulaire)
CHAIR: fragile fawvâte (chaf.) à brunâtre (stipe)
Odeur: nulle à agréable (aromatique sur 1 exemplaire)
Saveur: douce.

CHIMIE: Certains exemplaires sont + clairs, simplement
stipe non fissuré radialement, et stipe + grêle. 6-8 x 2,5-3 mm

NOTES: Melot C02 (stipe parfois nictat au sommet!)

Ne semble pas = URACLES
mais oui ??

↓
vrai decipiens ?



Sp. 8-10 X 5-6 μ m [= Melor
CO2


cut : o

epicuticula
bonne L // \times 5 μ m
= hyaline

Intacte
apicement ↓
+ cils

Hypodermis
Sclerotin

Type "Neheloni"
pigment. Melor.
Incertum



8-10 X 5-5.5 μ m

(M) basidioides H 30-40 X 5-9
bancas

(Melorini incognitum)

DM 20 n 15 ?

Nom : *Cortinarius decipiens* var. *hoffmannii* Reum. 1988

Synonymie :

N° 8373 B1

Leg. : et det. J.M.

Lieu : Bauné (49)

Date : 16/10/83

Écologie : Ch^{au} des Bruères

Sol : Dans l'humus des feuilles

DESCRIPTION MACROSCOPIQUE

Croquis et coupe

gr. *Decipiens*
sp. *Atropurilli*



C'est le *decipiens*
des feuilles

à 9 des spores
9-12 x 6-7 µm

CHAPEAU : chinois, mamelonné

Marge : non striée, incurvée

Cuticule : brillante châtain, mamelon brun
brun fauve à la marge, fibrilles soyeuses à la
loupe camellées sur pied riméeuse

LAMES : fauve, serrées, ventrues, émarginées
arête érodée

STIPE : blanchâtre, rayé soyeux, lavé avec
l'âge de brun rougeâtre pâle -
base renflée cotonneuse blanchâtre, bulbeuse

CHAIR : mince, blanchâtre lavée de brunâtre + foncée sous
cuticule

Odeur : nulle

Saveur : douce

CHIMIE :

NOTES : Flore KR p 311 couleur lames ≠ type
Forêt de Louigné-le-Montais 22/9/96 } 9622 B1 18. 10. 96
P. de Monnaie 01 00 } F^t de Monnaie

Nom : *Cortinarius decipiens* R. Hy non publié

Synonymie : odeur de pelargonium

N° 7868 B1

Leg. :

Lieu Forêt Chandelay (49)

Date : 8/10/78

Écologie :

endroit marécageux

Géologie :

7/10/79

DESCRIPTION MACROSCOPIQUE

Croquis et coupe

Tenuiores
Decipiens
Atropurilli
forme de *decipiens*
à odeur pelargonie
Hy. (non publiée)
Tastarot p 202
sp. 9-10,5 x 5,5



CHAPEAU : mamelonné

Marge : infléchie un peu ondulée

Cuticule : brun jaunâtre foncé, un peu plus foncé au
mamelon, recouvert de fines fibrilles soyeuses ±
emmêlées (x20)

LAMES : échancrées brun-jaune

STIPE : 5 exemplaires connés ± soudés à la base
parmi les feuilles fourmissantes. Ø 2 à 3 mm flexueux
grisâtre pâle, léger reflet ardoisé au sommet. voile
cortiniforme blanc coloré par les spores. fistuleux

CHAIR : brunâtre clair

Odeur : pelargonie ? (subtile)

Saveur : (astringent)

recouvert de fibrilles
brunissantes sur un
fond soyeux blanchâtre

CHIMIE :

NOTES : KR note 47 p 317 F^t de Monnaie 11/11/92
Forêt de Longueac 29/9/80
Vivy "les Montaux" 7/10/92



8,5 - 10,3 x 5,5 μ m.



sp. 10-11,5 x 6,5 μ m
(12) (7,5)

185520

1M20 r15

Nom: *Cortinarius helobius* Romagn

Synonymie:

N° 8085B1

Leg. M det Bon

Lieu: Forêt de Nuaille (49) Date: 4/10/80

Écologie: Terre boueuse dans une allée sous chênes

Géologie: en troupe (plusieurs stations ≡)

DESCRIPTION MACROSCOPIQUE

Croquis et coupe



CHAPEAU: mamelonné 1,5-2 cm

Marge: incurvée ± bosselée

Cuticule: brun bai, brun foncé recouverte de fines fibrilles claires surtout à la marge chez les jeunes.

LAMES: listre fauve rouillées

STIPE: jaunâtre brunissant un peu à la base cylindracé ± tortueux 2,5-3 cm X 3-4 mm base atténuée blanche

CHAIR:

Odeur: herbacée faible

Saveur: douce

CHIMIE:

NOTES: KR 310 - Tartarat 199

Baumé 25/11/97 - Sallicies Ecouffant (15/10/99 4/12/2000)

Nom: *Cortinarius helobius* Romagn.

Synonymie: ≡ pl. de Melot

N° 9947B1

Leg.: Péan

Lieu: F^t Monnaie (49) Date: 24/11/99

Écologie:

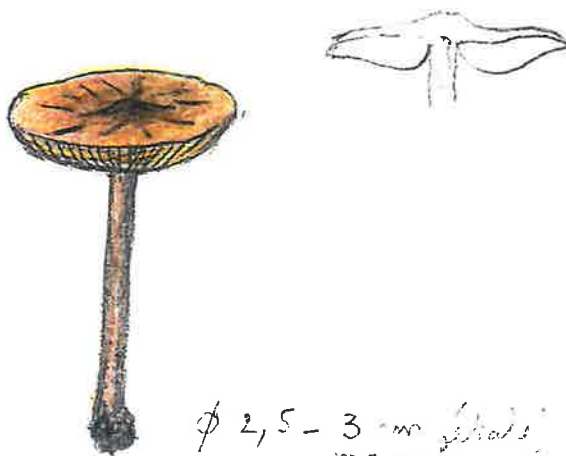
placette ONF
chênaie

isolé ou 2
exempl. accolés

DESCRIPTION MACROSCOPIQUE

Croquis et coupe

Telamonia
syn. Atrypasilli



CHAPEAU:

φ 2,5-3 cm pileate
marginée

Marge:

Cuticule: rester de fibrilles br. anastomoses à la marge

matte soyeuse brun roux vif (lendemain)
avec flammèches brun foncé à la
marginée de rétrécissement

LAMES:

brun fauve libres

STIPE:

Aplomade de sable
fluet 4-5 cm X 3 mm cylindracé
roussâtre, non renflé à la base, ni atténué. Creux sommet
non brunissant - Pas de zone annulatoire

CHAIR:

plus pâle blanc roussâtre (chape et stipe)

Odeur: nulle

Saveur: douce

CHIMIE:

NOTES: Melot C 43

Tartarat p. 199, BK 5-328


Tartarot
Telamonia
p. 17

Voile noir 1
Stipe brun 5
" ocre parfois foncé (brun) sans violet 6
pas de voile annulaire 8:
petite espèce 12 = Atrypus Illi p. 198
1 → 2 - 3' → 4' → 5' → 6' → 7' = Helobius




9 x 5
7,5 x 4,5

Can
claves



9 - 10,5 x 5 mm

Hydrobia de Helobius
7-15 (10)
Helobius Rom.
la + poche
(Sp. < 10r.)



Nom : *Cortinarius inconspicuus* Favre

Synonymie : aff. possible ?!

N° 9339 B1

Leg. : J. M.

Lieu : Forêt de Quise (49)

Date : 8/10/93

Écologie :

Sous Salix dans les feuilles noies pourries
Bord d'étang ± en touffe

DESCRIPTION MACROSCOPIQUE

Croquis et coupe



sp. Atropusilli
Spores très
petites
≤ 6.7 µm

CHAPEAU : ϕ 15-20 max conique

Marge : légère relevée à la fin, couverte d'un voile fibrillaire

Cuticule : brun foncé fibrillo-soyeuse à la loupe
blanc jaunâtre (plus pâle que saniosus)

LAMES : lame adnées brunâtre fauveâtre

STIPE : 35-45 x 3 (haut) 5 (bas) mm, brun jaune
recouvert de fibrilles longitudinales denses
blanc cotonneux à la base adhérent aux débris de feuilles
et humus, plus pâle au sommet, cortine fugace creux

CHAIR : fauve

Odeur : agréable faible

Saveur : douce

CHIMIE :

NOTES : Tartar at 200

Favre ZA 136 pl. XI fig 2

Nom : *Cortinarius nigricans* Vel.

Synonymie :

N° 8513 B1

Leg. : Péan

Lieu : Beaulieu (49)

Date : 22/6/85

Écologie :

Sol : Ancienne carrière, zone humide avec
isolés ou comés 2-3 exemplaires
Salix

DESCRIPTION MACROSCOPIQUE

Croquis et coupe



sp. Atropusilli

Sp. 8-11/12 x 5-6

très g. des pour C. helveticus

humus de feuilles
pourries

CHAPEAU : ϕ 10-18 mm ²⁰⁾ papille, vite étalé

Marge : aiguë, non striée, fibrilleuse

Cuticule : châtain à papille tronc
recouverte de fibrilles blanches, ammassées
arabesques

LAMES : ondulées, ventrues, veinées sur les faces
émarginées

STIPE : fibrilleux
2-3 cm x 1,5-2 mm, un peu étalé à la base
fauveâtre sommet, nouissant à partir de la base
cortine oblique oracée claire.

CHAIR : brunâtre sèche, léger chop.

Odeur : nulle

Saveur : douce

CHIMIE :

NOTES : Ressemble à *C. atropusilli*, mais sp. 7,5-8,5 x 4,8-6 µm
cf *C. nigricans* Velten - spores amygd., 11-12 µm

II) ESPECES NOUVELLES

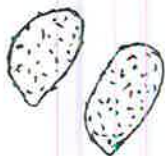
par J. BELLER
Pau

Tartarot
p. 198

CORTINARIUS LONGISPORUS sp. nov.

Pileus 1-1,5(2) cm conico-campanulatus deinde submammosus vel planus, cuticula sublaevi castanea, hygrophana, aetate pallidior sed in herbario obscuriore. Lamellae brunneae vel paulum lateritiae, ventricosae, tenuiores, viz confertae. Stipes (1)2-3(4) x 0,1-0,3 cm cylindraceus, laevis, subnudus, sericeus, ochraceo-fulvus deorsum brunescens, cortina subnulla. Caro tenuis brunneola +1-nigrescens. Odor saporeque nullus. OHNa-ope brunnea, aliis subnulla.

Sporae "boletoides", elliptico-subfusiformes (10)12-13,5(15) x 4,5-5,5 µm; cheilocystidia numerosa articulata 20-35 x 10-15(20) µm. Hyphae cuticulae trameae regulares x (5)8-12(15) µm, in hypodermio viz largiores, usque 20(25) µm, nec pseudoparenchymaticae. In sabulosis locis (cum *Cisto Salviae-folio*) prope mare atlanticum lectus. In sectione Uracel (*Tenuiores*) numeratus; typus n° 2402-1 in herbario Beller.



basides 4 sp.

8-11 (12) x (4,5) 5-6 µm

Q ≤ 2

trop faibles pour
C. longisporus

Basides 4 sp.

CM brunes



5,5-6 (7) x 4 4,5 µm

subtilement venueuses

Nom : *Cortinarius incisus* (Pers ex Fr.) F. ss Lge.

Synonymie :

N° 8380 B1

Leg.: Chartier det JM Lieu: Beaulieu (49) Date: 2/11/83

Écologie:

Feuillus mêlés pins

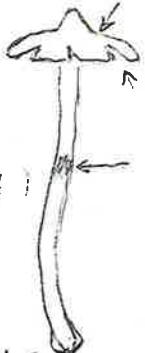
Sol :

DESCRIPTION MACROSCOPIQUE

Croquis et coupe

Son Hydrocyste incisus

récolte
forêt de Juigné
Pouancé (49)



La marge est striée
Aur tel frais

CHAPEAU : 1,5 - 2 cm mamelonné

Marge : incurvée puis court. réfléchi + pâle

Cuticule : non striée - voile blanchâtre (non jans
laissant des fibrilles à la marge
rouillée, centre châtain foncé avec flammèches fines
châtain sur fond fauve rouille

LAMES : rouille rif., ventrues, émarginées, serrées
arête irrégulière

STIPE : renflé bulbilleux à la base blanche -
brun fauve, rouille pâle au sommet
zone annulaire blanchâtre médiane.

CHAIR : châtain clair

Odeur : nulle

Saveur : douce

CHIMIE : Ch. des Brueries Bauné 19/9/84 sous feuillus RASci-
dans macroscop

NOTES : KR p 312 Moser 413 → aiguilles ≠
ressemble à C. striatulus fig 5 HM "Fave" mais ici chap. non strié.
note 48 p 317 Ricken : ressemble à humileus, commun.

Tartarot 191

Nom : *Cortinarius punctatus* (Pers.) Fr. (Feuillus Sp ≤ 10µm R)

Synonymie :

Pers.

N° 8195 B1

Leg.: et det J.M. Lieu: Forêt de Monnaie (49) Date: 8/11/81

Écologie:

Feuillus (Fagus, Quercus)

Sol :

DESCRIPTION MACROSCOPIQUE

Croquis et coupe

Son incisus



CHAPEAU : Ø 25 bombé papillé

Marge : fibrilleuse blanchâtre avec reste de voile

Cuticule : brun châtain, papillé brun foncé

LAMES : rouillées

STIPE : lancé, 3mm x 6cm nu
brunâtre clair, soyeux donnant des reflets brillants
sommet et base plus claire (non brumissant)

CHAIR : gris brun clair

Odeur : nulle

Saveur : douce

CHIMIE : - Lge 98 E

NOTES : KR 307 - Beaulieu (49) endroit humide, Salix (V)
macro #, spores un peu < voir C. incisus (8380 B1)
9536 B1 " spores 11-12.13 x 6µm F₂ longueur 6/11/95



10 X 5,5-6 μ m

Récolte
Beaulieu



8-9 X 5-5,5 μ m



8-9 X 5-5,5



Récolte de Forêt de Juigné 2/10/88
6,5-7,5(8) X 5-5,5
ornementation à peine
visible en immersion

Nom : *Cortinarius kunicensis* (Vel.) Moenne-Lucc. 2001.

Synonymie :

N° 081701

Leg. : Galand M det. JM

Lieu : Bécon-les-Gr. 49

Date : 5-10-08

Écologie :

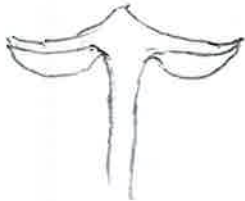
parc Bois - Robert

pelouse sous *Populus nigra*

DESCRIPTION MACROSCOPIQUE

Croquis et coupe

C. incisus



CHAPEAU : ϕ 3 cm environ, mamelonné -

Marge : non striée, fissile, incisée

Cuticule : brillante, vive, beau roux orangé
+ foncée au mamelon

LAMES : larges pas très serrées châtain

STIPE : fût bruyant le lendemain, 6 cm x 4 mm
avec trace de cortine et 5 mm au
mêch. fibrilleuses en dessous
Sommet

CHAIR : beige clair

Odeur : faible

Saveur : douce

CHIMIE :

NOTES : Ressemble à *C. incisus* mais marge non striée
et habitat sous *Populus*.
R.D. - 10-11-2011



Sp. 9-10 x 5-6 μ m

fortement verruqueuses

Nom: *Cortinarius inhoneustus* (Weinm.) Moen. Loc. et Reum

Synonymie: (Weinm 1836) Moen. Loc. & Reum 1991 N° 74276 B1

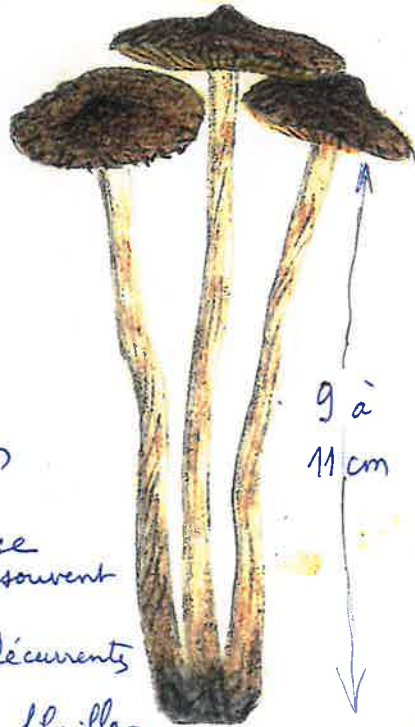
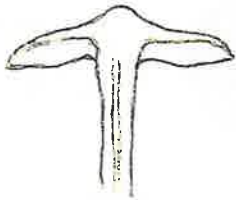
Leg.: JM et det JM Lieu: La Monnaie (49) Date: 17/10/74

Feuillus

DESCRIPTION MACROSCOPIQUE

Croquis et coupe

Tenuis
Uraeci
plusieurs espèces
à séparer



CHAPEAU: umbonné 3 à 5 cm

Marge: ondulée, fissurée

Cuticule: brillante plissée lisse
plissée en séchant. recouverte souvent
par les spores fauves

LAMES: ~~étroites~~ échancrées décurrentes
par une dent.

STIPE: finement strié avec fibrilles
soyeuses blanchâtre ± torsadé
isolés ou connés

CHAIR:

Odeur: nulle

Saveur: douce

CHIMIE:

NOTES: ~~Tartarat 253~~ Reumaux pl. 63 fige 116
Le Feuillet 14.11.98 Pins

Nom: *Cortinarius saccharosmus* nov. sp. (Beller et Bon) Hry

Synonymie: *Hydrocyle* 1985 N° 74342 B1

Leg.: J.M. det Bon Lieu: Jard/mer 85 Date 11.11.74

Pins et chênes verts. Dunes calcaires

DESCRIPTION MACROSCOPIQUE

Croquis et coupe

Telamonia
Uracci



CHAPEAU: mamelonné

Marge: fissurée blanchâtre (jeune)

Cuticule: fibrille soyeuse - blanchâtre au mamelon
avec qq. stries brun noir

LAMES: émarginées

STIPE: fibrilleux avec mèches brunes

CHAIR:

Odeur: d' *hebeloma sacchariolens* tout à fait identiq
Saveur: douce d'après plusieurs
personnes

CHIMIE:

NOTES (49) Feneu "Boisdayen" 11/11/79 (Lemée) Bois mêlé.
Chaumont d'Anjou 7/10/81 79293 B1
Tartarat 194



(11)
9.10 x 5.5 - 5.5 (6)

(donc un peu + trapues que
vraie type)

en couleur sombres

en baside 2 nécrosées (noirs
ultrés)

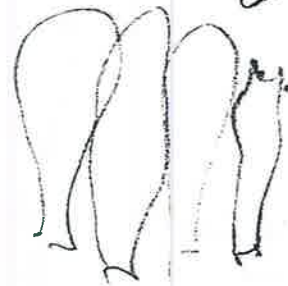

gros en cloué.



Aspect insectaire très fait
(noir)
conforme

- 7663 B1 'Belle Brille' Angers 30.9.78 fosse ombrage
(Salix) Fourbetx
- 77239 B1 Chandelais 2.10.77
- Chambiers 29.10.78, 10.6.78 bord de ruisseau
- La Prérière FE de Luigné 21.9.87

graines
noires



2.5-9 x 5-6

subovoides

verues brunes

(Kontostes)

parfois serice confon

CM cloué (Abie)

25 60 x 8-12

jaunâtre

Bu 2030 x 68 4

? (CM el 52 → Junghueni (L12
Males etc.
Mais un peu élancé (Mars: 7-9 cm)
'peut être un peu sombre aussi'.
Large del "grogare" fauché (P. Lichten: P. Lichten)

Nom: *Corlinarius uraceovernus* Hy. 1981

Synonymie:

N° 1439 B1

Leg. et det. J.M.

Lieu: Trelazé (49) Date: 30.11.14

Écologie: "Saxe du Vissoir" "feuilles en gelée"

DESCRIPTION MACRO

Croquis et coup

Urceus

7,5-9 x 5-6,5 cm

PM en
ballon



CHAPEAU :

Marge :

Cuticule :

LAMES :

pl. Bidand
et al. →

STIPE :



CHAIR :

Odeur :

Saveur :

CHIMIE :

C. uraceovernus (X.C.)

NOTES :

Tartarat p. 196 - SMF 1981 p. 260,
Bidand et al. pl. 307, f. 479(x)

Nom : *Cortinarius pallidofulvus* Hy 1967

Synonymie : N° 88 16 B1

Leg. : Ouvrard det JM Lieu : La Prévière (49) Date : 18/6/88

Écologie : dans les sphaignes avec feuilles de chêne
Sol :

DESCRIPTION MACROSCOPIQUE

Telamonia
Hydrocyste
Obtuso-brunnei
Croquis et coupe



← fort. plissoté en séchant

CHAPEAU : ϕ 27 mm deprimé mameloné (pas de trace de voile)

Marge : \pm lobée, marginelle enroulée

Cuticule : brun châtain vif \pm foncée au mamelon
fortement cannelée plissotée sauf au mamelon

LAMES : ventrues, veinées fortement sur les faces
émarginées, fauve brunâtre, interrompues

STIPE : 6 X 0,35 cm fistuleux, non dilaté
brunâtre bistré uniformément pâle, fibrilleux soyeux
Stipe courbé à la base. 99. fibrilles blanches à sommet
(pas de cortine visible)

CHAIR : brunâtre pâle

Odeur : faible

Saveur : douce

CHIMIE : Pontigné Ft de Beaulieu 6/10/1999 8.11 X
27/11/97 pour les variables en taille 5,5-6

NOTES : Tartarat p. 261 1 sp. 9-11 X 5-6 mm un peu < que notre récolte
Ft de Bourdre 10/10/99

Nom : *Cortinarius umbrinomamosus* Hy 1967

Synonymie : N° 9179 B1

Leg. et det. J. M. Lieu : le Bouroux Bécornais (49) Date : 16/11/91

Écologie : Parc de Chillon 11/11/97
Conifères et Feuilles épicéas 11/11/97

DESCRIPTION MACROSCOPIQUE

Obtuso-brunnei
Croquis et coupe



CHAPEAU : campanulé puis étalé umbronné 18 mm
25 mm

Marge : finement fissurée

Cuticule : soyeuse puis (mechuleuse) à la marge ou
finement squamuleuse, brun foncé devenant
noisette avec mamelon roussâtre

LAMES : fauve roussâtre

STIPE : gracieux 6 cm X 3 mm
4 cm X 2 mm concoloré
+ brun à la base moy. fibrilleux

CHAIR : châtain

Odeur : faible

Saveur : douce.

CHIMIE :

NOTES : Tartarat "Obtuso-brunnei" p 261 : Chapeau devenant
+ pâle à la deshydratation noisette... \rightarrow 8 \rightarrow 9 stipe plus \rightarrow 11
sans odeur \rightarrow 14 sp. finement verruqueuses 8 X 5 mm
umbrinomamosus



8 X 5 mm

4.5m



40 X 12



40 X 18



CM

36 X 24

33 X 14



Sp. fruit verrucosa

11 X 7

12 X 6



Parc de Verrie (49) / sous pins 11/11/98



Sp ovoïdes

7-8 X 5-5,5 μ

petites sp. → C. macens ss Lge

Nom : *Cortinarius velenovskyi* Hy. 1940?

Synonymie :

N° 8429 B1

Leg. :

Lieu : Andard (49)

Date : 7/10/84

Écologie :

Sol :

sous taillis de chêne

DESCRIPTION MACROSCOPIQUE

Telamonia
obtusobrunnea
Croquis et coupe



Spores à verifia

CHAPEAU : 35 mm mamelonné

Marge : un peu fissurée

Cuticule : finement et densément
brun fauve terne

LAMES : fortement ventrues, espacées libres

STIPE : (Aucune tinte incarnate ou lilacée ardoisée) creux
triste clair fibrilles longitudinales soyeuses
blanches. Aucune trace annulaire, subradicant

CHAIR : gris brunâtre pâle (pas vu sur exemplaire jeune)

Odeur : faible banale

Saveur : douce

CHIMIE : —

NOTES : KR 311.. TARTARAT p. 260

Nom : *Cortinarius* sp. (revoir détails microsc)

Synonymie : Ressemble *Inocybe ferruginea*

N° 8964 B1

Leg. : Galand H.

Lieu : Chandolais (49)

Date : 22.11.1989

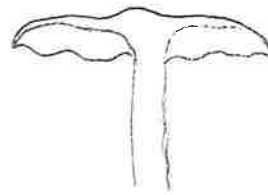
Écologie :

Sol :

Chênaie

DESCRIPTION MACROSCOPIQUE

Telamonia
Croquis et coupe



Marg
non cut

CHAPEAU : 3 - 3,7 cm étalé

mamelonné

Marge : incurvée, ± ondulée, fendillée

99 fibrilles à la marginelle

Cuticule : brun noisette, hygrophane avec flammèches
brunes imbricées, nue, lisse.

LAMES : larges, espacées, égales, arête concolor
écholérés, fauvâtres.

STIPE : égal., 6,5-8 cm x 5-6 mm, parfois un peu
renflé à la base, blanche cotameuse attachée à la terre.
fauvâtre clair fonçant par manipulation. Ag. fibrilles mais pas de
coteau visible.

CHAIR : ocre fauve, fauve dans le stipe, fibrilleuse stipe

Odeur : faible, légèrement terreuse

Saveur : douce

CHIMIE : Forêt de Monnaie 25/9/94



Spores couramment elliptiques
7,5 - 8,5 (9) x 5,5 - 6 μ m

Ss.-Genre TELAMONIA

Son Privigni

C. privignoides ...

Son Privigno-ferruginei

C. saturatus ...

Son Pygmaei

C. jubarinus ...

Nom : *Cortinarius balaustrinoides* Hy 1955

Synonymie :

N° 9949 B1

Leg. : Thomas det JM

Lieu Ft Monnaie 49

Date : 28.11.99

Écologie :

1 seul exemplaire

feuilles
(bouleaux ?)

DESCRIPTION MACROSCOPIQUE

Croquis et coupe

Peziza ferruginea



CHAPEAU : 6 cm bombé, peu étalé

Marge : avec reste de voile coloré

Cuticule : glabre + foncée au centre
quelques macules blanchâtres

brun roux centre

brunâtre roux clair

ni fibrilleux

ni micélien

au centre

LAMES : moyennement espacées
brun rougeâtre foncé

STIPE : 7 cm x 1 cm

brunâtre clair avec fibrilles

CHAIR : concolore au stipe

Odeur : un peu de C. Venetianus

Saveur : douce

CHIMIE :

NOTES : Tartarot p. 240 - Clé Reumaux



Spores amygdaloides

11-12 X 7-8 μ m

fort^t: ornamentata

Nom: *Cortinarius castaneopallens* Hy 1981

Synonymie:

N° 9257 B1

Leg.: Galand M.

Lieu: Chalais-la-Potherie (49)

Date: 31.10.92

Écologie:

Sous peupliers d'Italie en bord de route + fasciculés ?

DESCRIPTION MACROSCOPIQUE

Croquis et coupe

Telanomus Privigno-Ferrugineus



spores 8,5-9 x 5-6 μ m

CHAPEAU: ϕ 2-3 cm large mamelon avec dépression autour

Marge: cassée surbaissée, fendillée rimée avec

reste de voile fibrilleux blanc

Cuticule: nue brillante (sec) ayant tendance à se craqueler en fines écailles apprimées

châtain un peu plus foncés au mamelon

LAMES: brunâtre, recouvertes par les spores - libres à siliçonnées

STIPE: 30-55 x 5-8 mm non ou un peu lavé base

blanchâtre brunâtre clair de tinte uniforme

avec zone annulaire fibrilleuse apprimée, + micélium fibrilleux au-dessous

CHAIR: brunâtre uniforme

Odeur: nulle

Saveur: douce

CHIMIE: -

NOTES: voir SMF 1981 p. 238

Tastarot p. 238

Nom : *Cortinarius? firmus* Fr. ou *pseudofirmus* R

Synonymie : couleur des lames ≠ N° 8719 B1

Leg.: Gilles MABON Lieu: Forêt du Gaire (44) Date: 4/10/87

Écologie:
Sol : Bois mêlé

DESCRIPTION MACROSCOPIQUE

Croquis et coupe

Telamonia
Pruvigni
Par en M. & L.!



CHAPEAU : mameloné

Marge : ondulée, incurvée, ± cossée

Cuticule : croûte de pain, châtain, plus claire à la marge, brillante, fin^t vergetée à la loupe

LAMES : incarnat jeune

STIPE : fort bulbe en oignon.
Cortège fugace

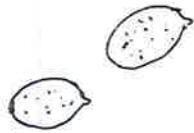
CHAIR : pâte s'ocraçant, ore sale

Odeur : agréable

Saveur : douce

CHIMIE : bases : brun sur cuticule et chair. NH_3 { stipe jaunâtre
grisâtre
(Azema = brun noir ?)

NOTES : KKF 401 - Tartarat 222



Petites spores parmi les + faibles
du genre.
Spores 7.9 X 4,5-5 μ m

Nom : *Cortinarius glaphurus* Hfy in DM 47

Synonymie : N° 8867 B1

Leg. : Galand M. Lieu : Forêt Longuenée 49 Date : 3/12/88

Écologie : Sol : en trousses aiguilles de Picea 6/1/98

DESCRIPTION MACROSCOPIQUE

Croquis et coupe

*Telamonia
Privigno-feruginea*



CHAPEAU : bombé, mamelon bas ou nul 20-25 mm

Marge : voile fibrilleux blanc à la marge, elle fugace

Cuticule : nue, brun de datte, brun roux au disque, pâlissant en séchant

LAMES : brunâtre carni rouillé

STIPE : blanchâtre brunissant à peine au froit
fibrilleux (sans reflet lilacin...)
cortine visible laineuse 3-3,5 cm X 4-5 mm / Section
Privigno feruginea Tartarat p23:

CHAIR : pâle brunâtre assez uniforme

Odeur : faible, non caractéristique

Saveur : douce

CHIMIE :

NOTES : voir DM 47 p 78 - Tartarat : 238

Nom : *Cortinarius holophaeus* (Fr.) Lge / SS Moser ¹⁹⁴⁰

Synonymie : voir au dos ss Malençon 9261 B1 N° 8832 B1

Leg. et det J. M. Lieu : Chandolais 49 Date : 9/10/88

Écologie : Sol : 3 exemplaires comés sous Fagus

DESCRIPTION MACROSCOPIQUE

Croquis et coupe

*Telamonia
Privigno-feruginea*



CHAPEAU : bombé un peu aplati au sommet

Marge : légère dépression autour du disque
soyeuse blanche (courtement)

Cuticule : brun chocolat, fibrilles soyeuse

LAMES : brun châtain clair, marge + claire irrégulière

STIPE : clavé, blanchâtre, lustré - cortine blanche
base renflée blanche

de tache de brun au grattage par détersion
zone annulaire pâle, discrète.

CHAIR : brunâtre surface fibrille soyeuse

Odeur : + colorée haut stipe et chap., reflet lilacin

Saveur : difficile à définir (cerveuil!) faible

CHIMIE : Soude (-)

NOTES : tailles des sp. correspond à celles de Lange Marchand 791 p. 259
Clés de Tartarat et flore KR conduisant à *C. holophaeus* au plus proche p. 237
voir aussi la *Cortinarius* Fr. 1940 - voir aussi Fr. 1940 p. 237 et

Tartarat 237

En touffe sous *Quercus pyrenaica* Salliers Ecoiffant (49)
le 8/11/92 sp. 7, 5-10 X 5,5-6 (6,5) μm 261 B1
Tartarat p. 236, exemplaires ici un peu plus petits jeunes sinon =
Cortinarius holophaeus Lge ss. Malençon

Tartarat 236



ornementation faible
7,5-8,5 X 4,5 μm .

ss Moser, ss Lge p 160



7-10 X 4,5-5 μm

Plusieurs exemplaires comme un peu plus trapus
que la fig. précédente mais #
spores 6-8,5 X 4,5(5) μm Tartarat 237
sous Populus alba St. Barthélémy (49) Péan 20/10/90

Nom : *Cortinarius illuminus* Fr.

Synonymie :

N° 9072B1

Leg. : J.L. Chartier

Lieu : Ecofflaut (49)

Date : 25/11/90

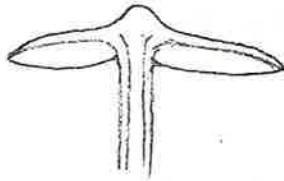
Écologie :

"Sabbier" dans les aiguilles sous pins

8/12/97

DESCRIPTION MACROSCOPIQUE

Psarigmo ferrugineus Croquis et coupe



CHAPEAU : ± mamelonné 35-45 mm

Marge : marginelle fibrilles blanches chez les exemplaires jeunes et frais

Cuticule : fibrille soyeuse
beau marron d'inde un peu passant brun rouge vif en séchant

LAMES : fasciformes, brun canelle
finies

STIPE : cylindrique (5) 7-9 mm au sommet, bulbueux base creux / élève blanchâtre farineuse fougant un peu au grattage. blanc cotonneux à la base attachant l'hémisphère
fibrilleux / après 30 sec / ramollissant

CHAIR : brunâtre ds le chap. chatain clair stipe

Odeur :

Saveur :

CHIMIE :

NOTES : p239 Tartarat, KKF 402
le Louroux-Béconnais "Le Chillon" 11/11/2000 Pinus

BK 335

En truffe sous pins dans les aiguilles sous pins Ecofflaut (49)

Nom : *Cortinarius melleo pallentium* Hy. 1981

Synonymie :

N° 8965 B1

Leg. : Galand N. det JM

Lieu : Chandélais (49)

Date : 21.11.89

Écologie :

Feuillus : Hêtraie chênaie plusieurs exemplaires
Cornés

Sol :

DESCRIPTION MACROSCOPIQUE

Telamonia Psarigmo ferrugineus Croquis et coupe



CHAPEAU : bombé à mamelon obtus bas.

Marge :

Cuticule : fauve brillante le lendemain de la récolte, nue mais soyeuse à la loupe

LAMES : larges, peu serrées emarginées fauve vif, mais + pâle fauve grisâtre au début
arête + pâle

STIPE : élancé 5-8 cm x 7-10 mm au sommet nu (pas de cortine visible) Base obtusée blanchâtre grisâtre, brumissante

CHAIR : miel + claire chap. fauve à la base du stipe

Odeur : pomme de terre crue

Saveur : douce

CHIMIE :

NOTES : Tartarat 242. SMF 1981 : 232



7-8 (9) x 4,5-6 μ m

flore KR \rightarrow infosse

Clé Tartarab

Telamonia

clé des sections

- 1 voile blanc ou nul
- 5 stipe blanc blanchâtre
- 13 stipe faill: coloré
- 17 stipe & cyl., charmes
- 18 chap assez foncé brun sombre ... Priviguo - Ferruginei 232

- 1 Chap. soyeux ou glabre
- 15 chap. brun canelle, brun rouge, brun sombre
- 18 pas d'odeur remarquable
- 27 chap tirant sur le brun rougeâtre
- 44 chap sans teinte argilacée
- 45 pas de fibrilles brun rouge / chap.
- 46 stipe < 1,5 cm au sommet
- 48 chap. glabra \rightarrow infossa
- 48 chap. fibrillo soyeux
- 49 chap. brun bistre, brun rouille, ocre orangé
- 50 spores < 12 μ m long
- 51 spores 7-10 x 4-5 μ m

1a spores (8,5) 9-10 x 4,5-5 (5,5)

Cortinarium illuminus Fr 

\downarrow
KKF 402 Nadelwald

Nom: *Cortinarius multivagus* Britz 1899

Synonymie:

N° 80118 B1

Leg.: S. Berger

Lieu: Chandélais (49) Date: 17/10/80

Écologie:

Sol: habituelle
sous *Betula* Feuillus mêlés de pins

DESCRIPTION MACROSCOPIQUE

Croquis et coupe

Privigno ferrugineus

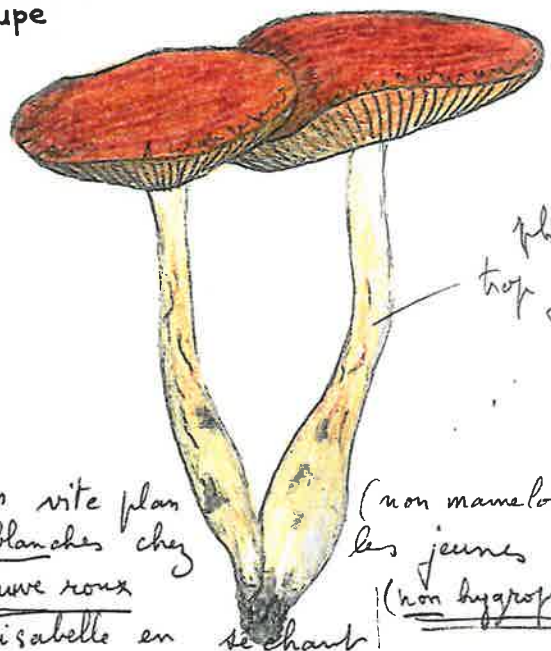


photo cop.
trop jaune.

CHAPEAU: ϕ 4,5 - 5,5 cm vite plan
Marge: fibrilles blanches chez les jeunes
Culicule: beau fauve roux devenant isabelle en sechant
(non mameloné)
(non hygrophane)

LAMES: châtain, serrées, emarginées
arête érodée

STIPE: 6,5 - 10 cm x 6 - 10 mm un peu renflé à la base souvent courbés par 2 - 3 exemplaires
ovacé, laissent apparaître la chair beige par détersion

CHAIR: châtain + élève du fibrillum. qq mèches fibrilleuses blanchissantes
Odeur: faible banale
Saveur: douce

CHIMIE: T14, NH₄, Phenolamine (-)

NOTES: Tartarot p. 240, Reumaux pl. 6

Nom: *Cortinarius primotectus* Hry 1981

Synonymie:

N° 8418 B1

Leg.: et det JM

Lieu: Chandélais (49) Date: 14/9/84

Écologie:

Sol: Epiceas

DESCRIPTION MACROSCOPIQUE

Privigno ferrugineus Croquis et coupe



sp. 7-8 x 5-5,5 cm

CHAPEAU: bombé ϕ 27-32 mm régulier à ondulé
Marge: avec fibrilles blanches apprimées ^{± cassées} sans ou avec large mamelon
Culicule: hygrophane, bistre, brun-bistre radié ou net de zones gris brun + foncées + clair à la marge

LAMES: subcolorées, bistre fauveâtre échancrées

STIPE: 6-8 sommet, ± renflé à la base: 8-10 mm long. 3-4 cm droit ou courbé. blanchâtre au sommet, puis miel, enfin bistre brunâtre à la base recouvert d'un fibrillum blanchâtre détersion.

CHAIR: brunissant à la base au grattage. ore bistre pâle brune base
Odeur: pomme de terre. ligne brune sous lames
Saveur: douce

CHIMIE: gaïac nul

NOTES: flore NR p 310 (pas sur Mores) - SMF 1981 p 226
Tartarot 240

pas de PM (cf. Josseland)



sp courtement ovales
(6,5) 7-8 X 5-5,5 μm



Sp. subglobulosa
6,5-7 X 4,5-5 μm

Nom: *Cortinarius privignoides* Hry

Synonymie: *Telamonia Hydrocybe*

N° 77150 B.1

Leg.:

Lieu: Favraye (49) Date: 16/10/77

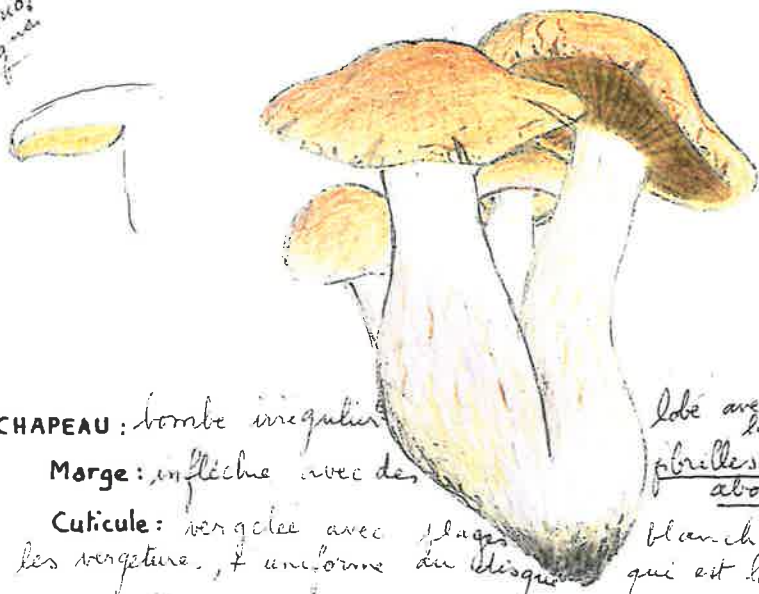
Écologie: Dans un pré au bord d'une mare

Géologie: sous un saule

DESCRIPTION MACROSCOPIQUE

Croquis et coupe

Firmus
Privignus



CHAPEAU: bombe irrégulière
Marge: infléchie avec des
Cuticule: vergée avec places blanchâtres entre les vergures, + uniforme au disque qui est lavé de fauve

lobé avec mamelon largement obtus
fibrilles assez abondantes

LAMES: serrées, brunâtres jeunes, arrondies au pied.

STIPE: claviforme 4 exemplaires cornés + soudés
fibrilleux, cortine blanche disparaissant sans
laisser de traces ou simplement des fibrilles blanches
bruisant un peu au bulbe

CHAIR: pâle lavée de brun clair à jaune + foncée à la base
Odeur: p. H₂S
Saveur:

CHIMIE: glyc (+ faible) Formol (-) Phénolamine (-)

NOTES: Moser 401 KR p 298 Assurez et faire réaction AgNO₃ rose pur
Tartarat 224 Reumaux 72
BK 353

Nom: *Cortinarius privignoides* Hry 1948

Synonymie:

N° 8245 B.1

Leg. et det JM

Lieu: Chamond'A. (49) Rocheboret Date: 16/10/82


Écologie: Feuilles et pins
Sol:

26/10/84

DESCRIPTION MACROSCOPIQUE

Croquis et coupe

Privignus



Vérifier spores

CHAPEAU: faiblement mamelonné
Marge: infléchiée, fibrilles
Cuticule: ocre fauve vif, marge hygrophane châtaine grisissante

φ 4,5 cm
blanches (lourde)
soyeuses

LAMES: beige fauve

STIPE: blanchâtre ocre brunâtre clair
base fuscoïde; fibrilles bruisantes creux

CHAIR: ocre roussâtre clair, plus foncée creux du stipe
Odeur: nulle
Saveur: douce

CHIMIE: Réaction + phénolamine

NOTES: Moser 400 KR 297 ~~224~~
Tartarat 224 - Reumaux Pl. 72
BK 5-353



fort-remigues

8-10 x 4,5 5,5 μ m



8-9 x 5-6 μ m

NOM: *Cortinarius privignofulvus* Hry. 1987

Synonymie :

N° 77166 B1

Leg.: Boyer

Lieu Cuon (49)

Date: 23/10/77

Écologie :

Bois mêlés.

Géologie :

DESCRIPTION MACROSCOPIQUE

Croquis et coupe

Firmiores
Privigné



photocopie
stipe jaune?
(sur toutes)

CHAPEAU: mamelonné avec

Marge: dépression autour

inflexie puis droite et réfléchie

Cuticule: hygrophane

Sotinée de blanc à la marge
translucide au bord

LAMES: échancrées, rouille, arête érodée

STIPE: cylindracé ou flexueux un peu renflé à la base
lilacin? discret en haut

zone cortiniforme fugace, mèches pâles en dessous

CHAIR: ocracée brunâtre en bas du stipe gris lilacin en haut

Odeur: nulle.

Saveur: douce

CHIMIE: Réaction (-) phénolamine (réactif 2ans?)

NOTES: KR 297. Moser? - Tartarat 217

Reumaux pl. 61

Betulaie humide étang de Cernault (49) 24/9/2000

NOM: *Cortinarius privignofulvus* Hry

Synonymie: = *C. privignus* Fr. ss. Quel.

N° 74120 B1

Leg.: det Bon J.M.

Lieu: Chaumont d'Anjou
"Chaloché" (49)

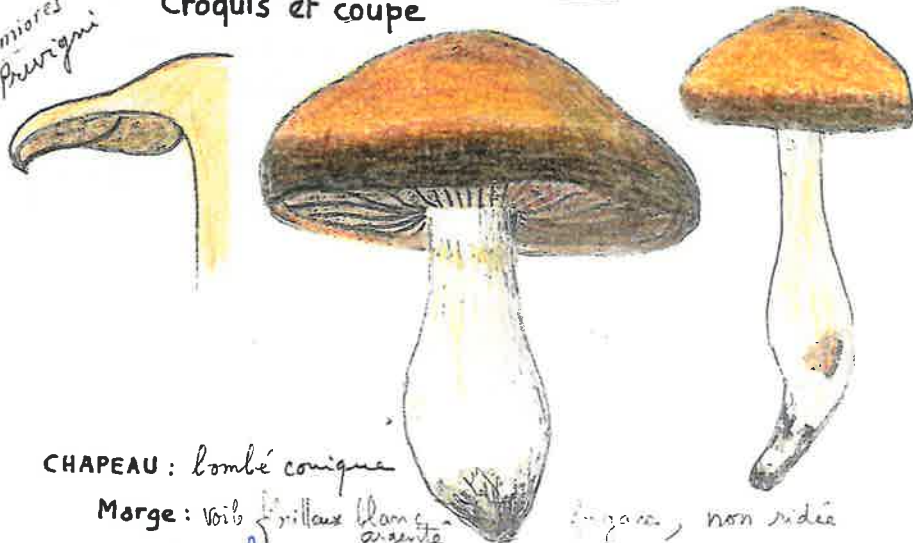
Date: 30/9/74

feuilles - Quercus parfois 2-3 exempl. comés
Sables sénoniens + calcaire lacustre

DESCRIPTION MACROSCOPIQUE

Croquis et coupe

Firmiores
Privigné



CHAPEAU: bombé conique

Marge: vois fibrilles blanc argenté

légère, non ridée

Cuticule: hygrophane ϕ 3,5-6 cm. beau brun châtain
pâles sombre au sommet et à la marge.

LAMES: brunâtre, chocolat
→ Son privigné

STIPE: à fibrilles blanchâtres

au de brut gaine
dramatique soigné
cortine comme il est
dit sur flore KR

colorées en ocre au niveau de la cortine

CHAIR: légèrement brunâtre, blanchâtre

Odeur: nulle

Saveur: douce

CHIMIE: T14, bases nul.

KKF 297

NOTES: Tartarat p 206. note (21) March. Pl. 767 #

Recolle de Querré (49) sous Quercus 3/10/93 = macro et micro

Reumaux pl 61

~~Handwritten notes at the top of the page, possibly including a name and date.~~

Ves. Pringipolus
(un peu charnu?)

Sp. 7-8 x 5-5.5
? Donal



condiction moyen
(montelle regulier)



C. m. Tortues. (clavées sur récolte de Quercu)

75-85 x 6-8

Bes. 30-60 x 6-10

~~Handwritten notes at the top of the right page, possibly including a name and date.~~



75-8 (9) x 4, 5-5.5 μ

Nom: *Cortinarius cf. privignus* f. *holophaeus*

Synonymie:

N° 8458 B1

Lég.: Lemée

Lieu: Angers (49)

Date: 24/10/84

Écologie:

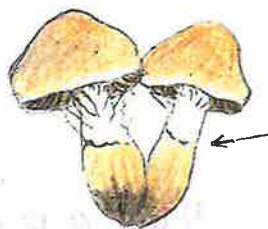
Sol:

sous ?

DESCRIPTION MACROSCOPIQUE

Croquis et coupe

Privignus



exemplaires jeunes

CHAPEAU: lisse (non écaillé) mamelon
Marge: recouverte de fibrilles soyeuses blanches
Cuticule: isabelle-ové, mamelon jaunâtre
avec qq. taches rouillées radiales
LAMES: ventrues, émarginées, assez espacées
STIPE: zone annulaire fugace mais nette sur
petits exemplaires ^{reste} ~~sur dessous~~ de la cortine
blanc puis brunnissant à partir base
CHAIR: blanc cerné
Odeur: agréable (un peu d'agave)
Saveur: douce

CHIMIE:

NOTES:

C. armillariellus
Tartarat 216
Couleur abricot

Nom: *Cortinarius subfraginaceus* Batsch ex Fr

Synonymie:

N° 76123 B1

Lég.: S. Berger

Lieu: Forêt de Monnaie (49)

Date: 15/10/76

Écologie:

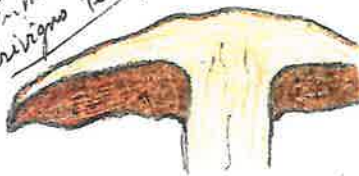
feuillus

Géologie:

DESCRIPTION MACROSCOPIQUE

Croquis et coupe

Fumicola
Privignus fraginaceus



Sp 8-10 X 6

CHAPEAU: ondulé

Marge: ± lobée

Cuticule: lisse brillante
rayée radialement

LAMES: larges espacées
arête ondulée

STIPE: renflé à la base, brunnissant à partir de la base
fibrilleux arête

hygrophane
brun rouillé

CHAIR:

Odeur: accusée difficile à définir (terre + raphanoïde + ...)
Saveur: douce (piéd m. : lare?)

CHIMIE:

NOTES: Moser 402 KR 296 donne saveur nigrate - Tartarat 241
Récolte arboretum Angers: 26/11/84 → saveur douce
Bril: Ch. de launay, sous feuillus 1/10/94

8848 B1 Montigni-les-Rairies (49)
leg. Rioux 22.10.88 feuilles
sp. 10,5 - 11,5 X 6 - 7 μ m



8 - 10 X 6 μ m

8458 B1



9 - 10 X 4,5 - 5 μ m
feuilles verniqueuses

Nom: *Cortinarius pseudoprivignus* Hry 1948

Synonymie:

N° 8079 B1

Leg.: Galand M. det Bon | Lieu: Forêt de Longuevée (49) | Date: 29/9/80

Écologie:

feuillus (Hêtres?) 1 ou plusieurs exemplaires comés

Géologie:

DESCRIPTION MACROSCOPIQUE

Croquis et coupe

Telamonia
Privignii



gille
exc. 503

CHAPEAU: mamelonné

Marge: fibrilleuse blanche

Cuticule: mate à légèr.
brillante, brun de latte

LAMES: 99 vergetures brun foncé, fines fibrilles argentées brillantes
bistres, arête denticulée


ondulée

STIPE: blanchâtre, renflé à la base
blanc argente fibrilleux au sommet ocracé
sale à la base, fibrilles concolores

CHAIR: ardoisée pâle au sommet, bistre à la base
Odeur: banale faible (jeune: gris bleu au sommet)
Saveur: douce

CHIMIE:

NOTES: Tartarot 224 et (51) p 229



7,5-9 (10) X 4,5-5 μ m



Sauf CM pas vues

(arête, semble égale?)
plus fins = crinées rrrrr

mais exsicc en mauvais état
(arête abimée!)

→ petite pseudopruvignus

Surtout couleur de stipe
(violacé douteux)

NO³A₁ semble plus rose (sur exsicc!)

Place

Nom: *Cortinarius triformis* Fr. 1838

Synonymie:

N° ~~non~~ conservé

Leg.: Thomas
det JM

Lieu: forêt de Monnaie

Date: expo
2007

HABITAT:

sous Fagus

DESCRIPTION MACRO.:

~~Privigni~~

deja vu plusieurs fois
dans cette forêt

RÉCEPTACLE:

CUTICULE:

MARGE:

HYMÉNIUM:

STIPE

CHAIR:

NOTES

Nom: *Cortinarius rheubarbarinus* R. Hy. 1955

Synonymie:

80-111 B1
12.10.80

N° 9767 B1

Leg.: Courault, det. JM

Lieu: F^t Chandelais

Date: 9.11.1997

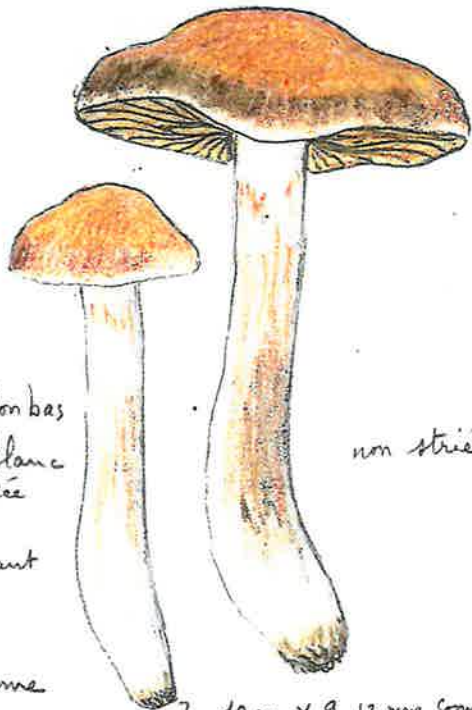
Écologie:
partie laiche
Champs de Champzels

Bois mêlé qq. épicéas avec hêtres
parfois par 2 ou 3 accolés sol calcaire

DESCRIPTION MACROSCOPIQUE

au dessus
des caves
Croquis et coupe

Privigno ferrugineus



CHAPEAU: 3,5 - 5,5 cm, mamelon bas

Marge: avec reste de voile blanc

Cuticule: hygrophane fimbriée
brun roux au centre
brun châtain autour, palissant

LAMES: moy. espacées, larges
uncinées

STIPE: égal à subfusiforme

long (à 2,5 fois Ø) chapeau
fibrilleux blanchâtre à fibrilles brunissantes

CHAIR: ferme beige claire, brunâtre ds stipe chez adultes

Odeur: rhubarbe Isabelle

Saveur: fongique

CHIMIE:

NOTES: Tartarat 235

Melot B60 La Feuillet 3.11.97

BKS-357

↑ groupe *Privigno ferrugineus*
(élimine *deuacinus*)

Nom: *Cortinarius? rheubarbarinus* Hy

Synonymie: voir *C. pseudoprivignus*

N° 8434 B1

Leg.:

Lieu: Bauné (49)

Date: 7/10/84

Écologie:

Ch^{au} des Brueries


Sol:

sous chênes

DESCRIPTION MACROSCOPIQUE

Croquis et coupe

Telanomopsis
Privigno ferrugineus



CHAPEAU: Convexe à mamelonné

Marge: incurvée ou lousquet

Cuticule: brune, brun de datte
brun châtain au disque

LAMES:

marge recouverte de fibrilles argentées

STIPE:

légèrement renflé fuscoïde ou
subbulbeux brun; fibrilles argentées débiles

base blanchâtre agglomérant les fibrilles. Partie

CHAIR: beige

Odeur: moy. brun châtain fongique après

Saveur: douce

manipulation avec fibrilles brunes
→ adoucie en haut du stipe
herbacée + forte

CHIMIE:

gaiac + Phénolamine +

NOTES: SMF 79 (1983) pl. n. sp 8-9,5 X 5,5 µm #

KR 310 - Moser 410



8-10 X 6 μ m



(8,5) 9-10 (10,5) X 5,5 - 6 μ m

Nom: *Cortinarius rubricosissimus* Chev. - Hy.

Synonymie:

N° 9077 B1

Leg.: Thomas

Lieu: Forêt de Monnaie

Date: 1/12/90

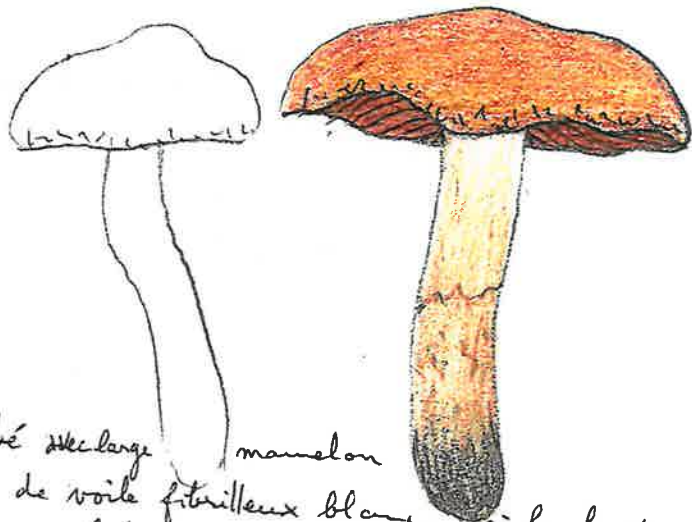
Écologie:

(49)
Dans pré en bordure de la forêt. Chêne

DESCRIPTION MACROSCOPIQUE

Croquis et coupe

Privigno ferruginus



- observation
sec, non imbu

CHAPEAU: bombé ~~à~~ large manelon
Marge: reste de voile fibrilleux blanc à la loupe
Cuticule: nue glabre, soyeuse (loupe)
brun rouge (Tartarat 27 p 238) → 44

LAMES: espacées, larges, rouillées
ventrues émarginées, arête entière

STIPE: ≤ 1,5 cm au sommet
cortine fugace, fibrilles en dessous

CHAIR:

Odeur: pas d'odeur remarquable

Saveur: douce

CHIMIE:

NOTES: Tartarat 240 - DM 47 p. 68

Nom: *Cortinarius saturatus* Lge

Synonymie:

N° 8623 B1

Leg.: Jean det JM

Lieu: Banné (49)

Date: 24/9/86

Écologie:

les Brueres

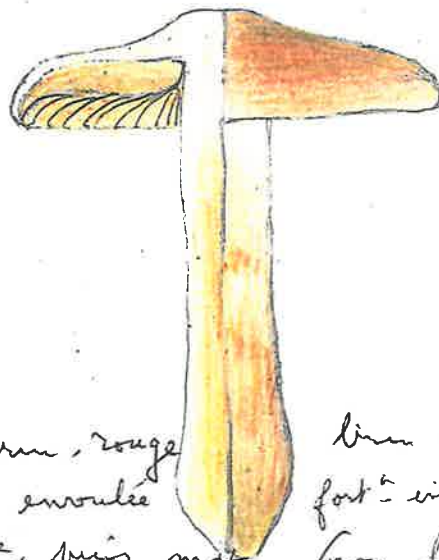
Sol:

Dans l'herbe sous feuilles

DESCRIPTION MACROSCOPIQUE

Croquis et coupe

*Fimicos
Sphaerospore
Privigno ferruginus*



CHAPEAU: beau brun, rouge brun châtain
Marge: presque enroulée fort incurvée
Cuticule: humide, puis mate (non fibrilleuse)

LAMES: étroites, fauve.

STIPE: élancé ± clavé fuscoide radicant à la base, teinte pâle gris brunâtre

CHAIR: devient ferrugineuse ds le stipe avec l'âge

Odeur: de cortinaire?

Saveur: douce

CHIMIE:

NOTES: KR 300. Petit Lge N° 425 - Lge 101 A



Sf. subglobulans

6-7 x 5-5,5 μ m



(7,5) 8-9 (10) x 4,5-5 μ m

Nom: *Cortinarius subbalaustinus* R. Hry 1940

Synonymie = *C. balaustinus* Lge, et Cke

N° **76218 B1**

Leg.: J.M.

Lieu: Jard/Her⁽⁸⁵⁾ Date: 11/11/76

Écologie:


Géologie:

Chênes verts (? normalement sous bouleaux)

DESCRIPTION MACROSCOPIQUE

Croquis et coupe

Telanomonia
Son Privigné



CHAPEAU: *bombé*

Marge: *long temps envahie*

avec de brèves blanches

Culicule: *mâte avec petites plaques brillantes*

blanchâtre à la loupe

LAMES:

ferrugineuses

STIPE: *bulbeux - rayé*

fasciculé - fibrille laineux

(6-8 cm)

CHAIR: *ferrugineuse à la base du stipe, beige ailleurs*

Odeur: *de cortinaire ?, agréable*

Saveur: *douce*

CHIMIE: *à suivre! et faire réaction (rouge-pourpre) à phénolamine*

NOTES: **06 29 B1**, "Étang de Soreau" Cumault (49) 15.10.2006

sous pins maritimes. Plusieurs exemplaires fasciculés,

Taille, couleurs comme ci dessus (même récolte superposable

à mon dessin) spores = ICC: Lge 101 E, Melot B03

et grande... Tartarot 222 BK 15 209 photo 27

(un peu blanchâtre)

pas de zone squamuleux

pas de zone annulaire

catuque

Nom: *Cortinarius subbalaustinus* Hry

Synonymie: = *C. balaustinus* Fr. ss Lge

N° **06 34 B1**

Leg.: A. Tricot. det J.M.

Lieu: "La Bigottière" Date: 15.10.2006

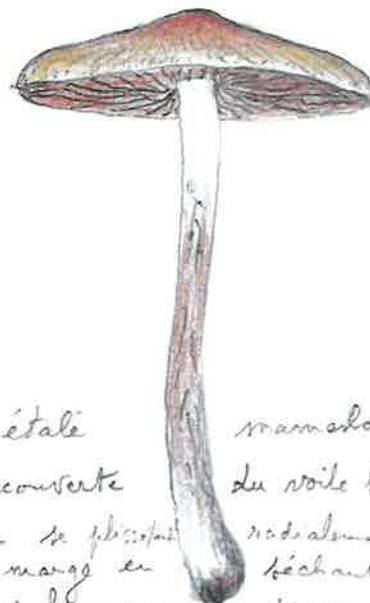
Écologie:

? Bouleaux St Jean de Mauvret (49) feuillus

DESCRIPTION MACROSCOPIQUE

Croquis et coupe

Privigné-Ferrière



CHAPEAU: ϕ 4.5 cm étale

Marge: *fendillée recouverte*

Culicule: *rose lisse se fissurant radialement à partir de la marge en se séchant*

LAMES:

fauve orangé à brun rouge au disque, hygrophanes brunes, ventrues, arêtes irrégulières, inégales

STIPE: *4 cm x 6-8 mm blanchâtre au sommet*

progressivement brunâtre vers le bas, puis cotonneux blanc à la base un peu épaissie

CHAIR: *brunâtre*

Odeur: *banale de cortinaire*

Saveur: *douce*

CHIMIE: */*

NOTES: Tartarot p. 238. BK(5) 369. Melot B03

mieux

mieux pour la fiche suivante

Nom : *Cortinarius jubarinus* Fr. ss. Lge 1935

Synonymie : Ressemble *Inocybe ferruginea* N° 8964 B1

Leg. : Galand M. Lieu : Chandclair (49) Date : 22. 11. 1989

Écologie :
Sol : Chênaie

DESCRIPTION MACROSCOPIQUE

p. 18
~~Telamonina~~
~~Pygmaei~~
Croquis et coupe



CHAPEAU : 3 - 3,7 cm étalé, mamelonné
Marge : incurvée, ± ondulée, fendillée qq fibrilles à la marginelle
Cuticule : brun noisette, hygrophane avec flammèches brunes imbricées, nue, lisse.


LAMES : larges, espaces inégales, arête concolore échancrées, fauvâtres.

STIPE : égal, 6,5-8 cm X 5-6 mm, parfois un peu renflé à la base, blanche cotonneuse attachée à la terre. fauvâtre clair fonçant par manipulation. Qq. fibrilles mais pas de cuticule visible.

CHAIR : ocre fauvâtre, fauve dans le stipe, fibrilleuse stipe
Odeur : faible, légèrement terreuse -
Saveur : douce

CHIMIE : Forêt de Monnaie 25/9/94

NOTES :



Spores constamment elliptiques
7,5 - 8,5 (9) x 5,5 - 6 µm

Tartarat p. 17 TELAMONIA

- 1. robe blanc, ou violacé ou nul
 - 5 --- blanchâtre faibl. coloré ---
 - 13(2) stipe faibl. coloré
 - 17(2) stipe remarquabl. atténué à la base: non!
- donc 17(1) mais esp. ± charnues, non! donc
13(1) stipe blanchâtre, espèce grise: *Pygmaei* p. 230

p. 230 stipe non radicant

2(1) sp. ovoïdes

3(1) chap. fauve cannelle

4(1) --- *C. jubarinus* Fr. ss. Hy. note (1)
ss Lange 199 G

Nom : Cortinarius ? jubarinus Fr. / ss Mos. Lge 1838

Synonymie : N° 8847 B1

Leg.: Chartier det BON Lieu: Forêt de Joreau Cunault (49) Date: 20/10/88

Écologie: Bord d'étang feuillus mêlés de pins
Sol : acide Sables (fongère aigle) en troupe

DESCRIPTION MACROSCOPIQUE

Croquis et coupe

Telamonia
502 pygmaea



CHAPEAU : 2-3 cm mamelon plat entouré d'une dépression

Marge : incurvée au début, restant surbaissée

Cuticule : brillante, châtain à ~~brun~~ mamelon + foncé devenant uniformément brun foncé. Restes de voile blanc ocre formant des macules claires à la marge

LAMES : beau fauve nif, falciformes, sub-découronnées

STIPE : 6-7 cm x 4-5 mm, un peu clavé à la base brun châtain clair fibrilleux argenté au sommet cortine blanche caduque, fibrilles concolores

CHAIR : ~~brun~~ brunâtre bristée uniforme
Odeur : de persil rappelant celle de C. venetus (?)
Saveur : douce

CHIMIE : jaunissement chair à KOH - Phenanthrene (faible 1h)

NOTES : Ressemble à C. turibulosus mais mamelon plat, odeur ≠, spores ≤ 8 µm
Traitant h. 230... LANGE 199 G

Nom : Cortinarius c

Synonymie : N° 9257 B1

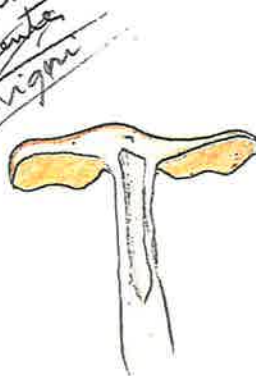
Leg.: Galand M. Lieu: Chalais-la-Potherie (49) Date: 31.10.92

Écologie: Sous peupliers d'Italie en bord de route + fasciculés

DESCRIPTION MACROSCOPIQUE

Croquis et coupe

Telamonia
? Ressemblance
prairigine



CHAPEAU : Ø 2-3 cm large mamelon avec dépression autour

Marge : cassée surbaissée, fendillée rinceuse avec reste de voile fibrilleux blanc

Cuticule : nue brillante (sec) ayant tendance à se craqueler en fines écailles apprimées châtain un peu plus foncé au mamelon

LAMES : unimètre, recollées par les spores - libres à échancrées

STIPE : 30-55 x 5-8 mm non ou un peu clavé base blanchâtre brunâtre clair de teinte uniforme avec zone annulaire fibrilleuse apprimée, ± miculeux

CHAIR : brunâtre, uniforme
Odeur : nulle
Saveur : douce

CHIMIE : -

NOTES : voir SMF 1984 p.90 #

habitat sous peupliers pour angulorum mais couleur ≠

Taille >

avec sp. un peu plus de



spores 8,5-9 x 5-6 μ m



6-7,5 x 4 μ m
trifurcate punctates

Cati un peu Dermomyces? (Anthraxid...)
ma. lams. et l. ch. #

- Ce n'est pas un leprocybe
- (H. epunctata ~~et~~ UV = 0)

JUBARINUS ss nos (non ky)
S'il n'est pas inodore !!

odeur inconnue ! sauf charlatarimus #

Ss.-Genre TELAMONIA

Son Biveli

C. lanigeroides ...

Son Duracini

C. damascenus ...

- Nom : *Cortinarius lanigeroides* Ort. 1983

- Synonymie : N° 8846 B1

- Leg.: Charrier | Lieu: Bois de Joreau Amault (49) | Date: 24/10/88

- Écologie: Feuillus, bouleaux (20/10/96)

- Sol : Sol sablonneux et pins (9634 B1, Pécari)

DESCRIPTION MACROSCOPIQUE

Croquis et coupe

Biverté



CHAPEAU : bombé 5-6 cm recolte de 96
 Marge : enroulée blanche (jeune) Chap. jusqu'à 3 cm
aplati à la fin
 restant + clove
 Cuticule : entièrement séparable fauve roussâtre
 uniforme fibrille soyeuse squamules laineuses.
voile laineux à la marge.

LAMES : fauves, arête plus claire érodée
 nouillées vif à la fin

STIPE : clavé 2,5 - 3 cm blanc soyeux puis
 fawâtre, base restant blanche. Zone cortiniforme
 fibrilles laines en dessous cortine fugace

CHAIR : liège pâle. + foncée dans le bulbe

Odeur : faible agréable Exsiccation très légère comme
 Saveur : douceâtre le signale Reumaux

CHIMIE : Phénol-aniline + (long)

NOTES : Taste at 224 RR 292 March 773
 R..... L.L. 10 11 20



Sp. 7-8(9) X 4-4,5

~~un peu < que taille donnée
dans littérature~~

taille correspondant au
C. lanigeroides Orton

Nom: *Cortinarius contractus* Hy 1955

Synonymie:

N° 0924 B1.

leg.: leg. Belouin
det JM

Lieu: Ft Chaudelais

Date: 14/11/09

Écologie:

(49)
Chênaie - hêtraie

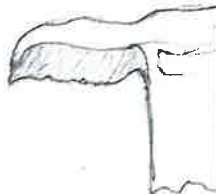
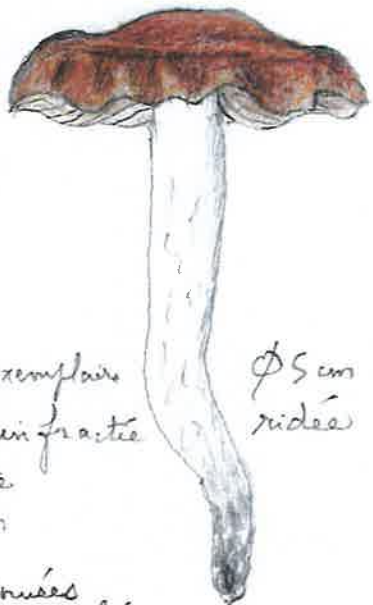
DESCRIPTION MACROSCOPIQUE

Croquis et coupe

Duracini



9-11 x 5-5,5 µm



CHAPEAU: un seul exemplaire

Marge: fortement enfractée

Cuticule: brillante
châtain

Ø 5 cm (2 jours après)
ridée (craquelée)

LAMES: châtain, sinuées
arête pâle, crénelée

STIPE: 7 cm x 1 cm blanc, non orné
atténué à la base, fuscoide

CHAIR: blanchâtre

Odeur: faible (? naphanoïde)

Saveur: douce

CHIMIE:

NOTES: SMF 1955 LXXI, fasc 3, p. 251 et SMF 1969
Tartarat p. 203 Duracini LVIII V (4)
Clé p. 387

Nom : *Cortinarius duracinus* Fr. 1838. ss Lge

Synonymie ? = *C. candellari* ss Lge N° 9789 B1

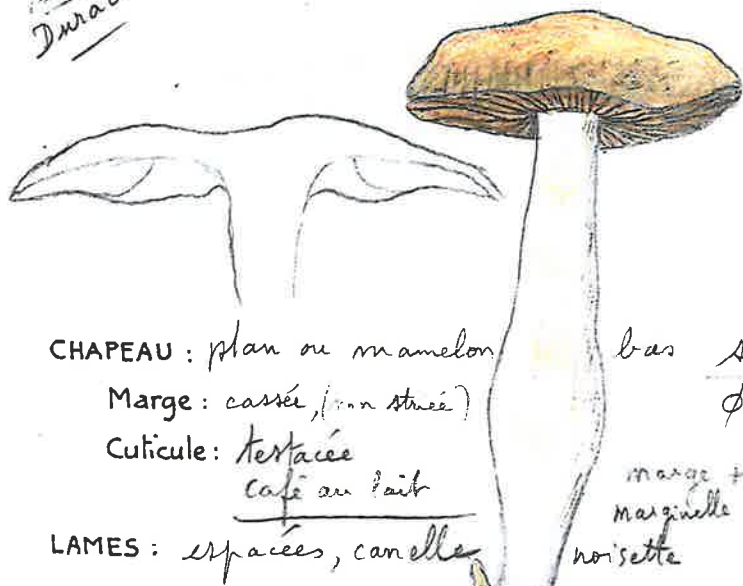
Leg. : Thomas / Det. Péan | Lieu : Chandelain (49) | Date : 30/11/97

Écologie : ☀
Hêtre - Chêne Bois mêlé (conifères)

DESCRIPTION MACROSCOPIQUE

Croquis et coupe

Cortinarius
Duracinus



CHAPEAU : plan ou mamelon bas sec
Marge : cassée (non striée) φ 5-7 cm
Cuticule : testacée
café au lait marge + brune imbricée
LAMES : espacées, canelées marginelle argentée brillante
noisette hygrophane

STIPE : sec lisse glabre attenué à la base
brige pâle, base blanche

CHAIR : blanchâtre testacée sous cuti
Odeur : nulle
Saveur : douce

CHIMIE :

NOTES : BKS-317
Tartarot 204 note 5 p. 211. KR 298
March 768 - "Parc d'Echarbot" St-Sylvain 20/10/00
LANGE 102 D (hêtre petite source)

Nom : *Cortinarius damascenus* Fr. 1838

Synonymie : N° 8153 B1

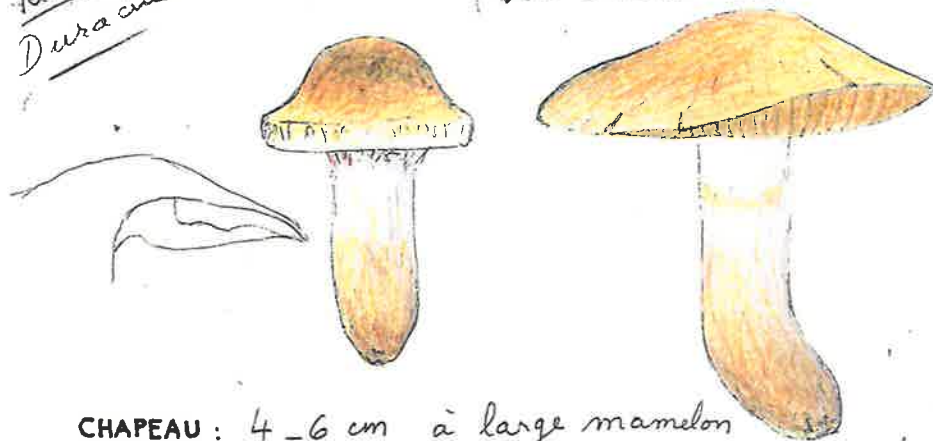
Leg. : Reboutier M^{det JM} / conf. Bon | Lieu : Thouarcé (49) | Date : 8/10/81

Écologie : En toupe Dans l'herbe d'un pré
Sol : Salix et Populus alba à proximité

DESCRIPTION MACROSCOPIQUE

Croquis et coupe

Telanorina
Duracinus





CHAPEAU : 4-6 cm à large mamelon
Marge : subbaissée cassée (jeune) tendant à se fendiller
s'excorier chez les sujets âgés. Fibrilleuse
Cuticule : blanchâtre chez les jeunes
→ non hygrophane, roussâtre (adulte) plus brun-gris
LAMES : chez les jeunes, à peine + sombre au mamelon
finement vergetée, givrée entre les vergetures
STIPE : → échancrées roussâtres

Cylindracé, 4,5-6 cm x 15-20 mm, légèrement
apointé à la base. blanchâtre en haut brunissant à
la base. fibrilles brunissant en -
CHAIR : gris brunâtre pâle uniforme dessous de la cortine
Odeur : rappelant un fœtus épluchés de pomme de terre
Saveur : douce

CHIMIE : T/4:0 - OH Na brunâtre olivâtre sur cuticule

NOTES : sp un peu petites pour C. damascenus
Voir Lge 100 E

 (8) 8,5-9;8 X 5-5,5⁶⁾ μm

 8-9 X 6 μm

Oui (Spk) et de forme différente (# 10-11 X 5)
mais je ne vois rien d'autre? ~~car + épaves~~

Diosm. à odeur et (au début)
≠ par Sp + arched aliforme
(et se en ballonné)

Nom : *Cortinarius damascenus* Fr. 1838

Synonymie :

N° 8849 B1

Leg. et det : J. M.

Lieu : Sablière d'

Date : 26/10/88

Écologie :

Ecouflant (49)

Sol : En grosses touffes dans l'herbe sous Saxifraga
atrocurea

DESCRIPTION MACROSCOPIQUE

Croquis et coupe

Telamonia
Duracini



Sp. 7,5 - 8 x 4,5 µm

Description : sec

CHAPEAU : 2 - 5 cm umboné (mamelon large) ± difforme

Marge : incurvée, ± cassée chez l'adulte blanchâtre

Cuticule : soyeuse brillante isabelle à la marge
passant à fauve roux au disque

LAMES : large adnées fauves

STIPE : 3 - 8 cm x 5 - 10 mm blanchâtre soyeux qq
fibilles bruisantes, stipes parfois soudés entre
eux un peu renflés base, non ou peu atténués

CHAIR : blanchâtre lavée de la tinte générale, très fragile

Odeur : forte (sueur?)

Saveur : douceâtre

CHIMIE : KOH = 0, Gaïac = 0, Phenolamine 0

NOTES : Tartarot p 206. Hry SMF 1969 p 408 | CD 1144 en note
Lange 100 E

Nom : *Cortinarius? methecius* Hry

Synonymie : proche de *damascenus*

N° 76218 B1

Leg. : J.M.

Lieu : Jard / Her

Date : 11/11/76

Écologie :


Chênes verts

Géologie :

DESCRIPTION MACROSCOPIQUE

Croquis et coupe

Telamonia
S² Duracini
pas en Maïe et Loire



CHAPEAU : bombé

Marge : longtemps incurvée

Cuticule : mate avec petites plaques brillantes
blanchâtre à la loupe

LAMES :

ferrugineuses

STIPE : bulbeux - rayé
fasciculé - fibrilles laineux
↳ (6 exemplaires)

CHAIR : ferrugineuse à la base du stipe, beige ailleurs

Odeur : de cortinaire ?

Saveur : douce

CHIMIE : a sucre! et fait réaction (rouge purpurin) à p-aminosalicylate

NOTES : - Recherche aux 56

pas en Anjou



7-9 X 5,5-6



CM clavées

Basides 4 sp.



sp elliptiques allongées
7,5-8 X 4,5 μ m

Nom: Cortinarius *paecilochroma* Hry

Synonymie:

N° 9275B1

Leg.: le Bail

Lieu: Belle Beille
Angers (49)

Date: 22.11.92

Écologie:

Épicéas

DESCRIPTION MACROSCOPIQUE

m. Duracini
Croquis et coupe



Sp. 8-9 (10) x 5,5 mm

CHAPEAU: conique \varnothing 3,5 cm

Marge: inflexée plissotée

Cuticule: nuée brun rouge devenant fauve en séchant
fortement hygroscopique séchant par
place en flammèches radiales

LAMES: larges irrégulières châtain
arête blanchâtre fimbriée

STIPE: 7 cm x 0,8 cm atténué à la base (blanchâtre)
gris brun pâle au sommet puis miel clair à
brunâtre pâle dans la partie médiane

CHAIR: brève fibreuse spongieuse ondoyante
Odeur: nulle + châtain base du stipe

Saveur: douce

CHIMIE: gaires 0

NOTES: SMF 1969(4) p 44 - Tardat 207
Reumaux pl. 39


NOM: *Corticium rigidum* (Pers.: Fr.) Fr. 1838 ss Hry
| No. 7310 B1

NOM: *Corticium rigidum* Fr. ss. Hry
| No. 73159 B1
Synonyme:

petits: hyphes incrustées



trame (Hyphes mediocristate 3 µm bouclées
à 9 µm

basides 4 sp.  8-9-10 X 5,5 µm
à verrues assez fortes

Nom: *Cortinarius rigens* (Pers.:Fr.) Fr. 1838 ss Hry

Synonymie:


N° 74318 B1

Leg.: S. Berger det JM Lieu: Chandelaix (49) Date 4/11/74

Sous mélèzes

DESCRIPTION MACROSCOPIQUE

Croquis et coupe



irminores
oupe:
racini

CHAPEAU:

Marge: se fendille

Cuticule:

brillante soyeuse

LAMES: adnées à libres rosille
larges espacées

STIPE: foli avec qq. fibrilles éparses
atténué à la base

CHAIR:

Odeur: iodoforme

Saveur:

CHIMIE:

NOTES: Moser 399. KR 298 Tartarant 210
Forêt de Longuenée, sous conifères, 21/11/81 odeur iodoforme
4/11/93: le Thourail, sous feuillus Bois de la Baillie | odeur

Nom: *Cortinarius* ? *rigens* Fr. ss. Hry

Synonymie:

N° 77159 B1

Leg.: Altermatt Lieu: Belle Perle Angers (49) Date: 23/10/77

Écologie:

feuillus

Géologie:

DESCRIPTION MACROSCOPIQUE

Croquis et coupe

gen. *Telanomus*
- *Duroisii*



CHAPEAU: bombé, à peine mamelonné

Marge: inflexible plissotée recouverte d'un reste de voile
fibrilleux blanc

Cuticule:

faible à la marge, faible au disque, recouverte
d'un voile blanc ~~atténué~~ mamelonné.

LAMES:

larges, irrégulières

STIPE: ocre, atténué à partir d'une vague zone
annulaire

CHAIR: ocre foncé, mince dans le chapeau

Odeur: d'iodoforme

Saveur: doux

CHIMIE:

NOTES: Resu, Le Feuillet (49) 1/12/96.

Tartarant p. 210. SMF 1969 p. 404
Le Feuillet 1.12.96

(Récolte du Filet 6 - 7,5 x 4,5 - 5,5 μ m)



7,5 - 8,5 x 5 - 5,5 μ m



8 - 10 x 5,5
faibl^t ornementées

Ss.-Genre *TELAMONIA*

S_{on} *Hinnulei*

C. hinnuleus ...

S_{on} *Acuti*

C. acutus ...

S_{on} *Obtusi*

C. obtusus ...

S_{on} *Renidentes*

C. renidens ...

Nom: *Cortinarius alutaceofuscus* Bid. et al. 1997

Synonymie: ? mais spores g_{de} jusqu'à 12 μm N° 0019B1

Leg.: Coll. det. J.M. Lieu: le Louroux-Bec. Date: 11. 11. 2000

Écologie: "Le Chillon"
feuilles mêlées

DESCRIPTION MACROSCOPIQUE

Croquis et coupe

Hirumai

C. alutaceofuscus #
Sp. conformes 8,5 x 5-6 #
mais esp. des *Tartarats*
aucune esp. ne convient
vraiment sur Bid. et al.

CHAPEAU: mamelon pointu
Marge:
Cuticule:



LAMES: espacées

STIPE: zone annulaire fugace

CHAIR:
Odeur: faible (*Tartarats* dit adieu mille)
Saveur:

CHIMIE:

NOTES: Reumaux p. 82. Pl. 25 # SMF 1986 p. 30
Tartarats p. 182 note 18 sp. 6,5-7,2 x 3,7-4,3 μm
pour *C. vagnetii* Hry 1897

DMK 14 *Tartarats* 17.9. 11. 11. 2000 sous feuilles

Nom: *Cortinarius versicolor* Hry non 1897, 1904

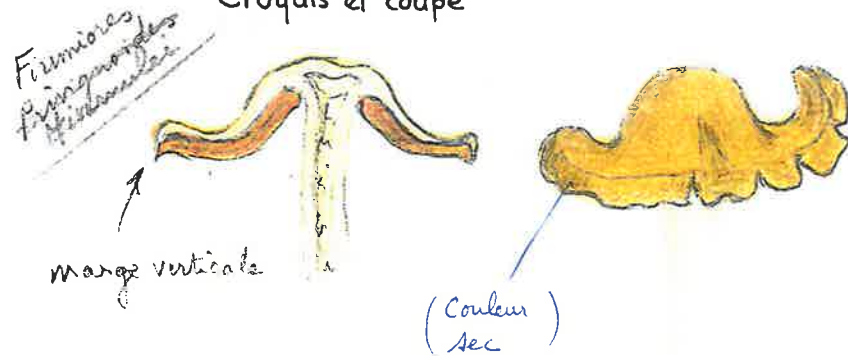
Synonymie: *C. subversicolor* Hry 1990 N° 4172B1

Leg.: J.M. Lieu: Chaudelais (49) Date 6/10/74

Forêt domaniale (Hêtraie Chénare)
mais peut être sous pins boueaux ?

DESCRIPTION MACROSCOPIQUE

Croquis et coupe



CHAPEAU: ϕ 4,5 cm

Marge: ondulée pendante

Cuticule: avec fibrilles blanches
= cortis + v. v. v.

fendillée

LAMES: libres étroites

STIPE: creux farci = fibrilleux
99. mèches éparse

CHAIR:
Odeur: nulle
Saveur: douce

CHIMIE:

NOTES: KR 297. Pas sur Moser
Tartarats 180 REUMAUX pl. 7

11/10/00 11/10/00
Forêt de Longuee 26 10/2000

mais stipe chauve
d'écaillés

cf. verrucosus ✓
~~ou tenuispinus (S. P.)~~

SS 4R, 291



7-8,5 x 5-5,5
verruques brunes

ves. Anisomacris

absolument ff à une récolte
de Touquet. (Pin + Buxbaum)
Sable



8-10 x 6-7 μ m

Nom: *Cortinarius helvolus* Bull: Fr 1838 TR

Synonymie: N° 7992 B1

Leg.: Détermination Bergeron Lieu: Forêt St-Amand (59) Date: 6/9/79

Écologie: en toupe sous feuilles Conquis Valenciennes

Géologie:

DESCRIPTION MACROSCOPIQUE

Croquis et coupe

Furmières
Hinnuloïdes



CHAPEAU: papille
Marge: inflexée
Cuticule: belle couleur jaune-faune
fente fibrilleux d'une voile jaune à la loupe
LAMES: rouillées, minces, larges (non veinés anastomosés)
STIPE: anneau blanc net
jaune-ocre à fauve à la base
CHAIR: fauve base du stipe mais non brun-safran
Odeur: nulle ou faible
Saveur:
CHIMIE: voir action des bases à base du stipe
(brun purpurin noir et non effet lilacin fugace)
NOTES: Flore KR p 301 Moser p 408
Chandelais 29/9/83 sous mélèzes (autre chose car C. helvolus sous feuilles
BMR 14 Tartarot 179 83 130 21

Nom: *Cortinarius hinnuloïdes* Hry var. *phaeopus* Bidart 1997

Synonymie: N° 77185 B1


Leg.: S. Bergy Lieu: Forêt de Monnaie⁽⁴⁹⁾ Date: 7/11/77

Écologie: Près à l'entrée de la Forêt (La lande-Charles)


Géologie: Feuilles

DESCRIPTION MACROSCOPIQUE

Croquis et coupe



CHAPEAU: à mamelon pointu
Marge: fibrilleuse, inflexée, froncée
Cuticule: rimeuse sauf au mamelon
LAMES: peu serrées, larges, peu libres
STIPE: un peu épaissi à la base, fauve jaunâtre
fibrilleux, bandelette formant zone annulaire
CHAIR: mince chapeau, rousse brun-faune stipe à jaunâtre
Odeur: un peu raphanoïde (repérable) fauve clair cortex
Saveur: douce
CHIMIE: NaOH base du stipe brun.
NOTES: voir SMF¹⁹⁴¹ (57) 19 (Forêt de Chandelais 8/10/78)
Moser 408 KR 302 récolte ≡
Nuaille (49) 4/10/80 odeur de fleur d'orange → C. hinnuloïdes
Marcé (49) 8/11/82 Beaulieu 2/11/83
Forêt de Longuevie 26 10/12000



7,5-8-9 X 5,5-6,5



8-10 X 4,5-5,5 mm

"Parc de la Loire", Segré (49) 8/11/86
"Parc de la Villenièze" Les Ponts (49) 7/11/86

ou Radicula mucosa M
Mais s'hye bien + épais 1.

Nom : Cortinarius basililaceus Orton 1984

Synonymie : BMR p 9 et pl. 7 et p 37

N° 8364 B1

Leg. : Pean, det JM Lieu : Chemillé (49) Date : 26/9/83

Écologie : sous Quercus, bois humide

Sol :

DESCRIPTION MACROSCOPIQUE

Croquis et coupe

Telamonia
hymenoides
Sow Hinnulei



CHAPEAU : mamelonné 20 - 25 mm

Marge : enroulée, incurvée

Cuticule : fibrilles blanches à la marge
blond jeune, devenant fauve inf avec du roux au mamelon
lavé de gris sale à la marge.

LAMES : des très jeunes : violet clair, puis safranées rouillées
espacées

STIPE : base du stipe recouverte d'un tomentum
d'un beau violet clair. Zone annulaire cottonneuse
5cm X 5-8mm clavé, parfois courbé un peu atténué

CHAIR : safranée dans le stipe, ocracée chap.
Odeur : raphanoïde complexe (mais non de terre ou d'insecte)
Saveur : douce

CHIMIE : brun sur chair à la base du stipe : NaOH

NOTES : Chandelais sous chênes 9/10/83 et 13/10/84
≠ de C. hynnuloides par base stipe violée et odeur ≠
Forêt de Juligné (49), sous chênes 2/10/88 sphagnum 13/10/85
Forêt de Juligné (49), sous chênes 18/10/86 muscivore

Nom : Cortinarius hinnuleus Sow. ex Fr.

Synonymie : ressemble à l'immense March 788
mais spores > et odeur ≠ N° 79245 B1

Leg. et det JM Lieu : Angers (49) Date 21/11/79

Écologie : "Bellefontaine"
En touffe sous feuillus (charmes)

Géologie :

DESCRIPTION MACROSCOPIQUE

Croquis et coupe

Firmiores
Hinnuleus
ex



CHAPEAU : umbonné 7cm

Marge : fibrilleuse rimée

Cuticule : nue fauve
brun-roux au mamelon

tacheté de flammèches radiales brun-sombre
chez les adultes seuls

LAMES : écartées, larges, fauve-rouillées

STIPE : collier blanc
fibrilleux, brunissant à partir de la base

CHAIR :
Odeur : terreuse
Saveur : douceâtre

Mélot A 19 BK5-332

CHIMIE : DHNa/chair brune - Reunraux p130. Bon 213 - CD 1137

NOTES : Flore KR p 302 Moxer 408. Chandelais 9/10/77 1/11/87

"Bois du Lys" St Saturnin (49) 4/10/68 - 9/11/87

Nuaillé 4/10/80 F^t de Monnaie 15/10/68

101 Bxiessartte "la Jeunerie" 23/10/81



sp. 8-9 X 5-6 μ m

J'ai déjà des récoltes de ce
que j'appelle helvobolus fo
soit à laves purpurées
- à mycélium violet

Maïs pas encore vu les ? ensemble

Il est vrai que la teinte des
laves semble fr. rose !

M. Bon



8-9 X 5 μ m
à verrues peu marquées

Récolte de Chandelaix



8-11 X 4,5-5,5 μ m

1⁰ 1⁰ 1⁰
la des des résultats de ce

Nom: *Cortinarius hinnuleoradicatus* Bid. et al. 1997

Synonymie: *C. hinnuleus* var. *radicatus* R. Hy. N° 7716031

Leg.: Altomatt det J.M. Lieu: Belle Beille Angers (49) Date: 22/10/77

Écologie: Bois mêlés, dans le parc. Quercus

Géologie:

DESCRIPTION MACROSCOPIQUE

Croquis et coupe



CHAPEAU: mamelonné, ocre plus foncé au Marge: ~~est~~ surbaissée

Cuticule: finement fibrilleuse recouverte d'un tomentum blanc surtout à la marge

LAMES: ocre rosé (clair)

STIPE: renflé fusiforme anneau abondant blanchâtre

CHAIR: brunnissante dans le pied. Odeur: très forte de terre moisie Saveur:

CHIMIE:

NOTES: KR 302. St Barthélémy "Bois de l'Hôpital" 6/10/80 Quercus
Tartarot 181 - Reum. et al. p. 53 et pl. 13
Forêt d'Ombrie 2/11/90.

Nom: *Cortinarius hinnuleus* var. *griseocens* R. Hy

Synonymie: *C. griseocens* Hry ex Bid. et al. N° 954081

Leg.: Galand det J.M. Lieu: Bécon-les-G. (49) Date: 26.11.95

Écologie: 1422B
sous *Populus nigra*

DESCRIPTION MACROSCOPIQUE

Croquis et coupe



CHAPEAU: à large mamelon 20-50 mm, châtain

Marge: incurvée - Qq. mèches affaissées gris brun au centre

Cuticule: nue fibrillo-soyeuse
très blanchâtre surtout marge des jeunes
(grisaille argentée) tachetée de petits flammèches brunes.

LAMES: espaces larges ventrues, falciformes ocrés.

STIPE: 4-6 cm x 5-7 mm; cortine fongique
un peu atténué à la base châtain clair au
sommet blanchâtre à la base
Qq. fibrilles brunnissantes en dessous cort.

CHAIR: oracée chap. passant à fave, puis brune dans le stipe
Odeur: un peu pomme de terre rûnée
Saveur: douce

CHIMIE: KOH brun/chair et chap.

NOTES: KR p. 302 - Reum. pl. 31.

Trame Hyphes 4-6 μ m



Certaines à pigment
inconstant



Basides 4 sp.
35 X 7,5 μ m



Sp. ovales faveolates

8-10(m) X 6-7

Nom : *Cortinarius safranopes* R. Hy f. *sublaevissporus* Bidot¹⁹⁹⁷

Synonymie : N° 75 137 B1

Leg. et det. J.M. Lieu : Louroux - Bécornais (49) Date : 13/10/75

Écologie : Bois du Chillon

Sol : chênes calc.

DESCRIPTION MACROSCOPIQUE

Croquis et coupe

Fumicos
humuloides



CHAPEAU : mamelon ± prononcé

Marge : incurvée

Cuticule : brilles blanchâtres surtout vers marge
blond ocre fauvate

LAMES : espacées

STIPE : clavé, blond au sommet
fauve rouillé à la base

CHAIR : safranée à la base du stipe

Odeur : raphanoïde faible

Saveur : -

CHIMIE : brun-violet à la base du stipe sur chair (Scott)

NOTES : La Monnaie 16/10/77.

REUMAUX pl. 21

Nom : *Cortinarius safranopes* Hry var. *hermophilus* Bidot¹⁹⁹⁷

Synonymie : var. *hermophilus* ad int. N° 9933 B1

Leg. : Péan, det. J.M. Lieu : Bourné 49 Date : 19/10/99

Écologie : feuillus chênes pubescentis

DESCRIPTION MACROSCOPIQUE

Croquis et coupe

Himmulei



CHAPEAU : Ø 2,5 - 3,5 cm

Marge : incisée

Cuticule : fauve vif (à l'endosperm) nue, lisse

LAMES : larges espacées

STIPE : 6-7,5 cm x 5-6 mm subégal

zone annulaire bien marquée sur le fruit

CHAIR : fauve pâle, brunâtre dans le stipe

Odeur : faiblement himmuloïde

Saveur : herbacée

CHIMIE : violet obscur / chair du stipe avec Scott

NOTES : Reumaux p. 70, Pl. 21

"Chillon" le Louroux Bécornais 22/10/2001



Sublisses

8-10 X 5-6 μ m



8-10 X 5-6 μ m

verres peu saillants

(peut être fo. sublaevigata?)

Acuti
Obtusi
Renidentes

Nom: *Cortinarius acutus* (Pers.: Fr.) Fr. 1838

Synonymie:

N° 74329 B1

Leg.: et det. JM

Lieu: Chaumont d'Anjou
"Chaloche"

Date 10-11.74

Récoltes sous feuilles humides
alors que *C. acutus*: tourbières épicéas ?

DESCRIPTION MACROSCOPIQUE

Croquis et coupe

Terriores
Hydrocyphe
Acute



Croquis
d'après récolte
de Chandelais
12/10/80

CHAPEAU: strié par transparence, papillé, mamelon
aigu remarquable
Marge: fibrilleuse blanchâtre
Culicule: fines fibrilles blanches
couleur de galère

LAMES: ocracées ferrugineuses, miel

STIPE: à fibrilles blanches
miel, base blanchâtre

CHAIR: Odeur: faible
Saveur: nulle

CHIMIE: CD 1149, BON 221

NOTES: Chandelais 9/10/77 Moser 413, KR 313
? *C. acutus* → 80210 B1 (12/10/80. dans l'humus d'un creux
humide -
#F. Monnaie 25/9/94 même genre de station
avec mamelon un peu + foncé brun, spores ≡ -

Nom: *Cortinarius eustriatulus* Hry 1967

Synonymie

N° 75205 B1

Leg.: Chesnel

Lieu: Fontaine Guérin


Date 16/11/75

Isole, feuilles

DESCRIPTION MACROSCOPIQUE

Croquis et coupe

Terriores
Acute



CHAPEAU: mamelonné, fauve orangé, miel ailleurs
Marge: striée lorsqu'il est umbré
Culicule:

LAMES: jaune ocre

STIPE: brillant poli paille, + blanc à la base
creux, forcé - long s. atténuée

CHAIR: jaune paille
Odeur:
Saveur: douce

CHIMIE: brun châtain à la phénol aniline (mais pas rouge)

NOTES: Chandelais 2/11/76 CD 1150 KR 313
La Monnaie 29/11/76
Arboretum Angers 24/10/79 Tartarot p. 50
Forêt de Lamoignon 28/11/80 BON 221

86 01 B 1 sous Picea
FE de Longuenée 21/1/86

3 exemplaires fasciculés

(*C. fasciatus* fraîche mais moins strié)
et sp. + larges



7-8,5 X 4,5-5,5 μ m
(10)



friquement ponctués
paroi épaisse



8,5-10(μ) X 4,5-5 μ m

Nom: *Cortinarius luci* R. Henry, 1940

Synonymie ? = *C. detorsus* (Fr.: Fr.) Fr 1838

N° 46243B1

Leg. S. Berger det JM

Lieu: La Nonnaie⁽⁴⁹⁾ Date: 29/11/76

Écologie: feuillus (et pins?) humides
Géologie:

DESCRIPTION MACROSCOPIQUE

Croquis et coupe

Tenuiores
Obtusi



CHAPEAU: conique léger^{et} mamelonné brun rouille
Marge: fibrilles rouilles à la marge non striée
Cuticule: brillante (sec)
(Strie ambre par transparence).

la

LAMES: rouille.

STIPE: fibrillo. soyeux, formant par endroit des zones plus claires ± zébrées.

CHAIR:

Odeur: nulle
Saveur: douce

CHIMIE:

NOTES: pas sur Mon. KR 312 - Tartarat 256
la Fosse d'Arée 1723C Turquant (49) le 14.10.92

7832B1 Longuenée 8/11/98
Melot C12 s.n. *C. detorsus*

FRIC XVIII pl. 142
713K289 = *C. detorsus*
= *C. aculeus*

Nom: *Cortinarius obtusorum* Hry 1967

Synonymie:

N° 8876 B1

Leg.: Galand M.

Lieu: Longuenée (49) Date: 16/12/88

Écologie: det JM

Sol: sous Picea (mais envasement de feuilles)

DESCRIPTION MACROSCOPIQUE

Croquis et coupe

Obtusi



simon ressemble à *C. striatulus* mais non strié
basement mamelonné

CHAPEAU: 8 à 22 mm

Marge: non striée

Cuticule: devenant blond uniforme, en séchant soyeuse

LAMES: uncinées

STIPE: blanchâtre puis blond
base renflée; zones annulaires ± soyeuses
(Stemmis?)

CHAIR: pâle

Odeur: d'iodoforme (surtout stipe)
Saveur: douce

CHIMIE: -

NOTES: Tartarat 253. SMF 63(4) 1967 p 1021.

Cellules stériles intercalant les
brassides sur côtés des lames



Sp. 8-9 X 4,5-5,5 μ m



(10)
8-9 X 5-5,5



fin. v. amples

Nom: Cortinarius fulvostriatulus Hy (au plan près?)

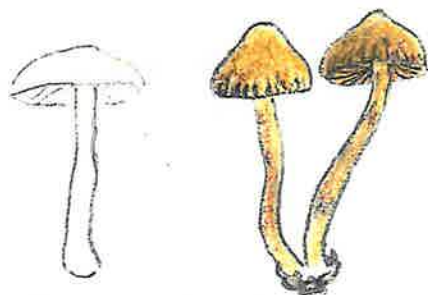
Synonymie: 1967 N° 8905 B1

Leg.: R. Péan det JM Lieu: Angers (49) Date: 30/1/89

HABITAT: Pelouse humide - Conifères (? pins)

DESCRIPTION MACRO.:

Acute



RÉCEPTACLE: ± mamelonné 14-18 mm ϕ
orange fauve (couleur galère)

Hyménium: lames concolores, ventrues.

arête entière concolore

Extérieur: cuticule hygrophane fauve vif ± forée ombre soyeuse à la loupe

Marge: incurvée à verticale ± striolée continuellement

STIPE: 2,5 mm x 2,5 - 3,5 cm grêle ± coudé à la base (concolore chap. Stemme soyeux, base épaissie blanche)

CHAIR: farinée.
inodore
insipide

NOTES: Tartaret p 249. SMF 1967 p 1003
(en mélange avec C. uraceus Fr. ss Hy indiqué aussi)

Nom: Cortinarius striatuloïdes Hry 1967

Synonymie: N° 77180 B1

Leg.: P. Lemai Lieu: Forêt de Chambéry (49) Date: 29/10/77

Écologie: Dans les mousses sous chênes et pins

Géologie:

DESCRIPTION MACROSCOPIQUE

Tenuiores
Acute Croquis et coupe



CHAPEAU: ϕ 5 à 10 mm, mamelon aigu fauve

Marge: hygrophane, non striée

Cuticule: finement squamuleuse (forte loupe)
ovale, + forcé à la marge.

LAMES: relativ. espacées (14 lames + 1 à 3 lamellules)
échancrées, arête entière entre les lames

STIPE: fibrilleux, méchuleux à la base

ϕ 1,5 mm
↳ fibrilles blanc-argente

CHAIR: ore farinée

Odeur: faible (non caractéristique)

Saveur: douce

~~CHIFFRE~~: Tartaret p 249

NOTES: spores, habitat \neq C. acutus.

Bécon-les-Grands 21/11/97 semelles

macro \equiv ch. sp. \leq 20 mm
micro \equiv ch. sp. \leq 5 mm



6,5 - 7,5 x 4,5 - 5 μ

Je me fends dans le cli
de Henry 507 : 83 : 907 etc.

le + proche (Sp #)
est striatuloide (gins)

↓
petites spores #

Certi { Hyphes 6 - 9 μ
Grosses cellules
20-30 μ
large



Sp. 7-9 x 4,5 - 5 μ

Nom : *Cortinarius fulvescens* (Tr.) / Tr. 7858

Synonymie :

N° 8767 B1

Leg. : Galand M.

Lieu : Denezé le lude (49)

Date : 15/11/87

Écologie :

Sol : dans grandes mousses humides, pins

DESCRIPTION MACROSCOPIQUE

Croquis et coupe



CHAPEAU : 3-6 cm mamelon pointu

Marge : striée imbue

Cuticule : brun roussâtre + pâle à la marge

LAMES : brun roussâtre larges fipées à la base ridulées
lames jeunes non obscurcies

STIPE : cylindracé très élancé à pied et épaissi à la base. 6 (8) mm X 10 (16) cm
blanchâtre haut (stade avancé) : à revoin + jeune soyeux rayé

CHAIR : concolore, brun roussâtre (très imbue)

Odeur : faible ou odeur de certains dermatoglyphes ou *C. venetus*

Saveur : douce

CHIMIE : BK 324 couleur ≠ et sp. < ?

NOTES : Faire HM p 110. Antoine p 50 et pl. 26. KR p 311
Bien ! Reum. PI 31 - Tartarat 255

Synonymie :

N° 9532 B1

Leg. : Gach. det. JM

Lieu : le Pin-en-Mauges (49)

Date : 21.10.95


Écologie :

Parc. Institut médico-pédago
Comfens

DESCRIPTION MACROSCOPIQUE

Croquis et coupe

Som Obtuse



CHAPEAU : Conique a

Marge : fissile, courtement

Cuticule : brillante brun jaune à brun roux au mamelon

mamelon pointu
25-30 mm
incurvée

LAMES : rouillées

STIPE : pâle orné de fibrilles (pâles) jaune rouillée
5 exemplaires fasciculés - 5-6,5 cm X 5 mm creux

CHAIR : jaune ocre pâle

Odeur : nulle

Saveur : -

CHIMIE :

coal. ≠ sp < → cf *fulvescens* ?

NOTES : March. 797 - Reumaux PI 31. lge 104 D

Tartarat p. 256. KR 311 - Courtac N° 1151

Bien : BK 324

9524 B1 Rochelouet "Chaumont d'A" 14.10.95 feuilles

9340 B1 Ft de Quéré humus sous Salix ~~95401~~
8/10/93

9532 B1 Barides 4 sp. 30 X 10 μ m
Basidiales courtes \leq barides



ellipt. subamygdaliformes

7,5 - 9 (10) X 4,5 - 5,5 μ m



sp. de C. fulvescens

8 - 11 X 6 - 7 μ m
finement verruqueuses



7-8 X 5-6 μ m

Voir aussi sur fiche *C. obtusus*
une récolte à Feneau 26/10/80
à spores # (Herb. JM 80182 81)
et odeur iodoforme



hyphes non bouclées
7-10 X 6-7 μ m



Sp. 7-8 X 5,5-6 μ m récolte de Feneau
ponctuation à peine perceptible
peut être *C. ovatosporus*?

Angrie (49) Bois de Kerantem
dans aiguilles Picea et Douglas) 27/11/84

Nom : *Cortinarius angulosus* Fr. ss. Reumaux 1984

Synonymie :

N° 1136 B1

Leg. R. Péan
dit J. M

Lieu: Les Ponts de Cé⁴⁹

Date: 14.12.2011

Écologie:

"Serges"
dans l'herbe sous Populus

DESCRIPTION MACROSCOPIQUE

Rendons

Croquis et coupe marge remarquablement brisée

sp. 9-10 x 5,5-6 mm



NOTES : Tartarat p. 245

Nom : *Cortinarius renidens* s.s. lato cf *renidentoides* ?

Synonymie : voir aussi *C. multiformis* mais odour ? N° 8720 B1

Leg. : Gilles MABON Lieu : Forêt du Gâvre (44) Date : 4/10/87


Écologie :

Sol : Hétraie ?

DESCRIPTION MACROSCOPIQUE

Croquis et coupe

Telamonia
(*Sphaerospore*)
Renidentis



CHAPEAU : régulièrement bombé (bassement) 5,5cm

Marge : enroulée

Cuticule : croûte de pain (fauve jaune) non uniforme
non, reste de voile discret à la marge.

LAMES : larges ventrues blanchâtres jeunes
espacées

STIPE : bulbe difforme (non marginé) 15mm X 6cm
jaune ocre à la base s'éclaircissant au
sommet gris ardoise pâle cortine discrète, qq. mèches
ocre rouille

CHAIR :

Odeur : pâtisserie (rappelant groupe multiforme)

Saveur : douceâtre

CHIMIE : (cure clair base blanchâtre chapeau, grisâtre
chair : KOH jaunâtre, orangé base. Gélacipendite T140, Pseudonitrate haut gl je
bleu 10mm

NOTES : ressemble à *C. schaefferi* = *trivialis* mais sp ≠



Sp. petites subglobuleuses
7,5 x 6,5 μ m
excentriques.

Cortinarius renidens Fr. ss. Moser

Synonymie: *C. varipus* Hry 1977

N° 7985 B1

Leg.: J. Boyer

Lieu: Chandelaix⁽⁴⁹⁾ Date: 2/9/79

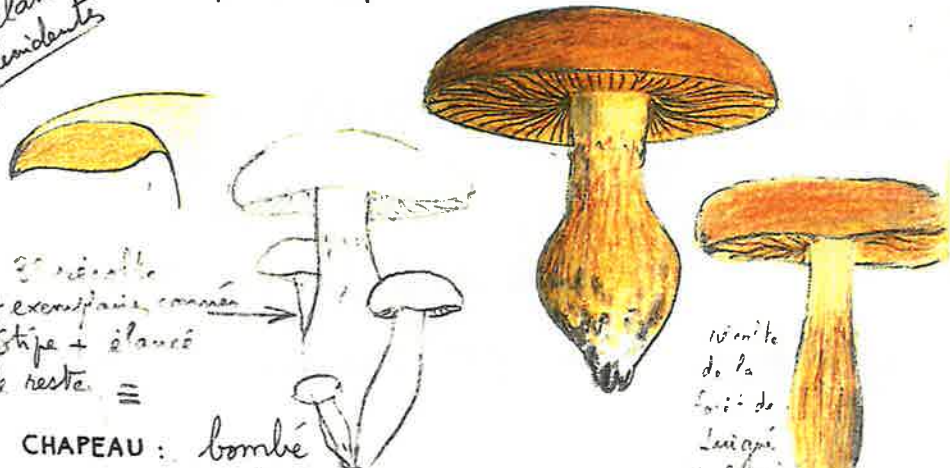
Écologie: Conifères ou? feuillus (11/11/81)

Géologie: (hêtres) (2/10/87) (16/9/02)

DESCRIPTION MACROSCOPIQUE

Croquis et coupe

Telamonia
Renidens



3^e récolte
4 exemplaires communs
Stipe + élargi
le reste =

10^e récolte
de la
Forêt de
Luigné
la Prévière
4/10/92

CHAPEAU: bombé
Marge: infléchie
Cuticule: mate (fin^t vergetée à la loupe) à légère brillante fauve vif, orangée

LAMES: fauve-ocracé, larges

STIPE: 10 mm en haut, bulbe (24 mm) terminée en pointe, ocracé fauvâtre, blanc à la base (3^e récolte base cotonneuse à reflet violet)

CHAIR: ocre
Odeur: faible (fongique)
Saveur: douce

CHIMIE: immuable (chair) formol et sau amiliné

NOTES: Tartarar 245 - châtain - gaïac O - Phénolamine O - KOH foncé châtain chair

C. renidens Fr. ss. Moser le plus proche malgré récoltes sous feuillus ici
Forêt de Luigné "La Prévière" 4/10/1992 (exsiccatum Galand)

Nom: *Cortinarius renidens* Fr. = *C. angulosus* ss Bres R

Synonymie: = *angulosus* ss Bres.

N° 8058 B1

Leg.: Détermination par terrain

Lieu: Massif de la Chartreuse (38)

Date: 23/9/80

Écologie: Melot sous épicéas - Humus humide


Congrès SMF Grenoble 1980

Géologie:

DESCRIPTION MACROSCOPIQUE

Croquis et coupe

Telamonia
Renidens
Non en Anjou



autre récolte
croquis de
main

CHAPEAU: bombé, ± gibbeux, avec dépression au tour
Marge: du disque ou cordon annulaire.

Cuticule: uniforme mate, roux fauve
marge souvent ondulée, jusqu'à pliee

LAMES: fauvâtres à blanchâtres vers l'arête


STIPE: fauvâtre, fortement rayé fibrilleux
soyeux blanchâtre


CHAIR: fauvâtre pâle
Odeur: ?
Saveur: douce.

CHIMIE:


NOTES: D'après note flore xR p 313 correspondrait mieux à *angulosus* Fr sous conifères à stipe fauvâtre alors que *renidens* sous feuillus à stipe jaune

? - ~~OPIMUS ss 4R sans chaine~~
 ? - ~~Polistes est poche aussi~~
 ? - ~~+ gisement et 57 7~~
 ? - ~~OPIMUS ss 114, 7 15 color~~
 ? - ~~57 sans chaine + 106~~
 groupe Limonia - Topacea
 et 100 Sp subglobuleuse

La Prieviere () 7 X 4,5-5 (5,5) μm

Chandelais () 7-7,5/81 X 4,5 (5) μm
 taille confirmée pour les 3 récoltes

Telamonia → son Residente in Tartarat



3-4
 serie
 leg. org. p. h. b. e.
 non gelif.
 V. g. m. s. e. n. t.
 x 10¹⁰
 hypoderm
 celluler
 x 15¹⁰

= ~~scicodonta~~ ? (~~scicodonta~~)